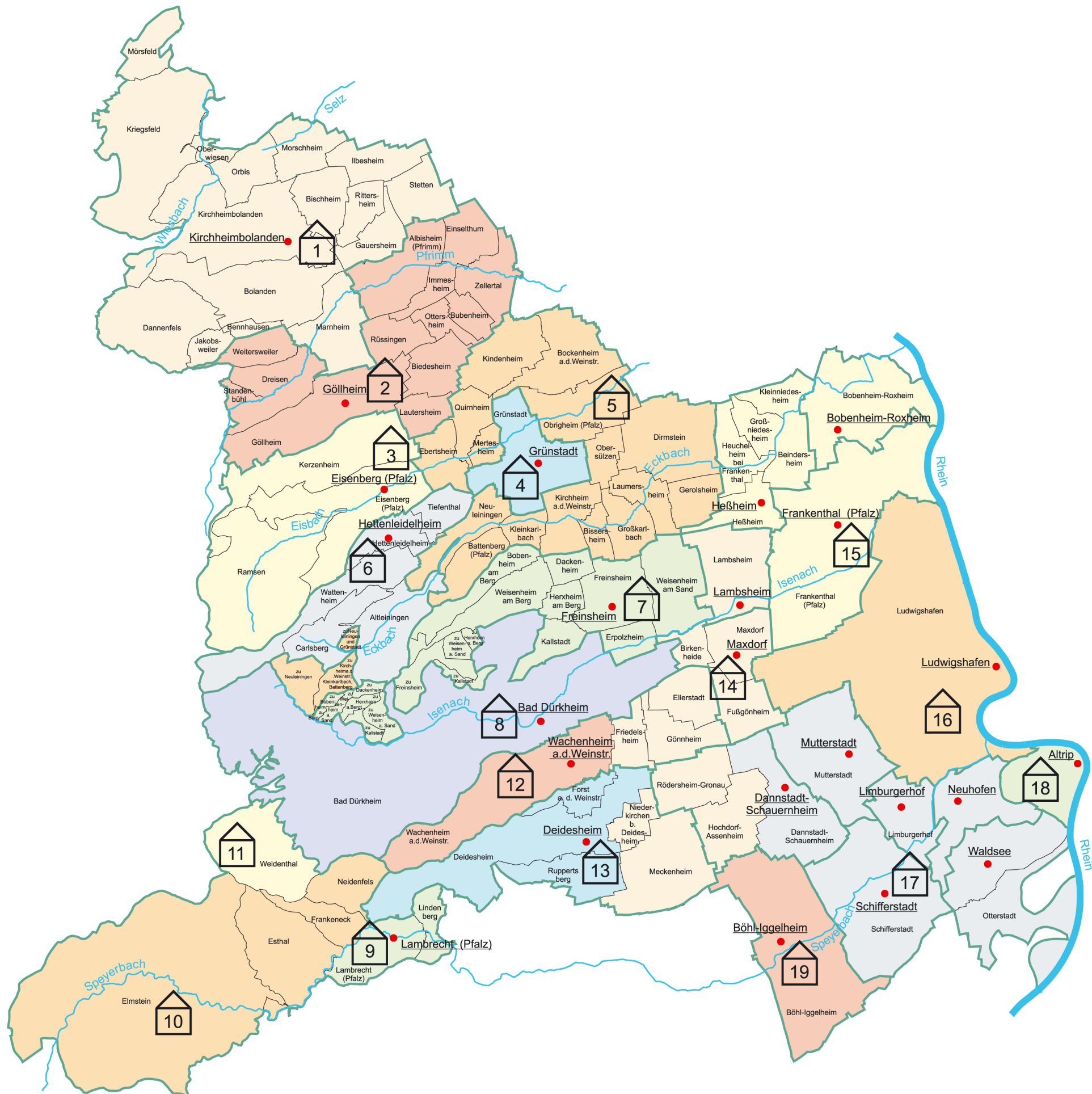


## - Versorgungsstruktur



### Versorgungsstruktur



Versorgungsgebiet eines Trägers der öffentlichen Wasserversorgung



Träger der öffentlichen Wasserversorgung (mit lfd. Nr.)



Verbandsgemeindengrenze



Sitz der Verbandsgemeinde bzw. verbandsfreien Gemeinde



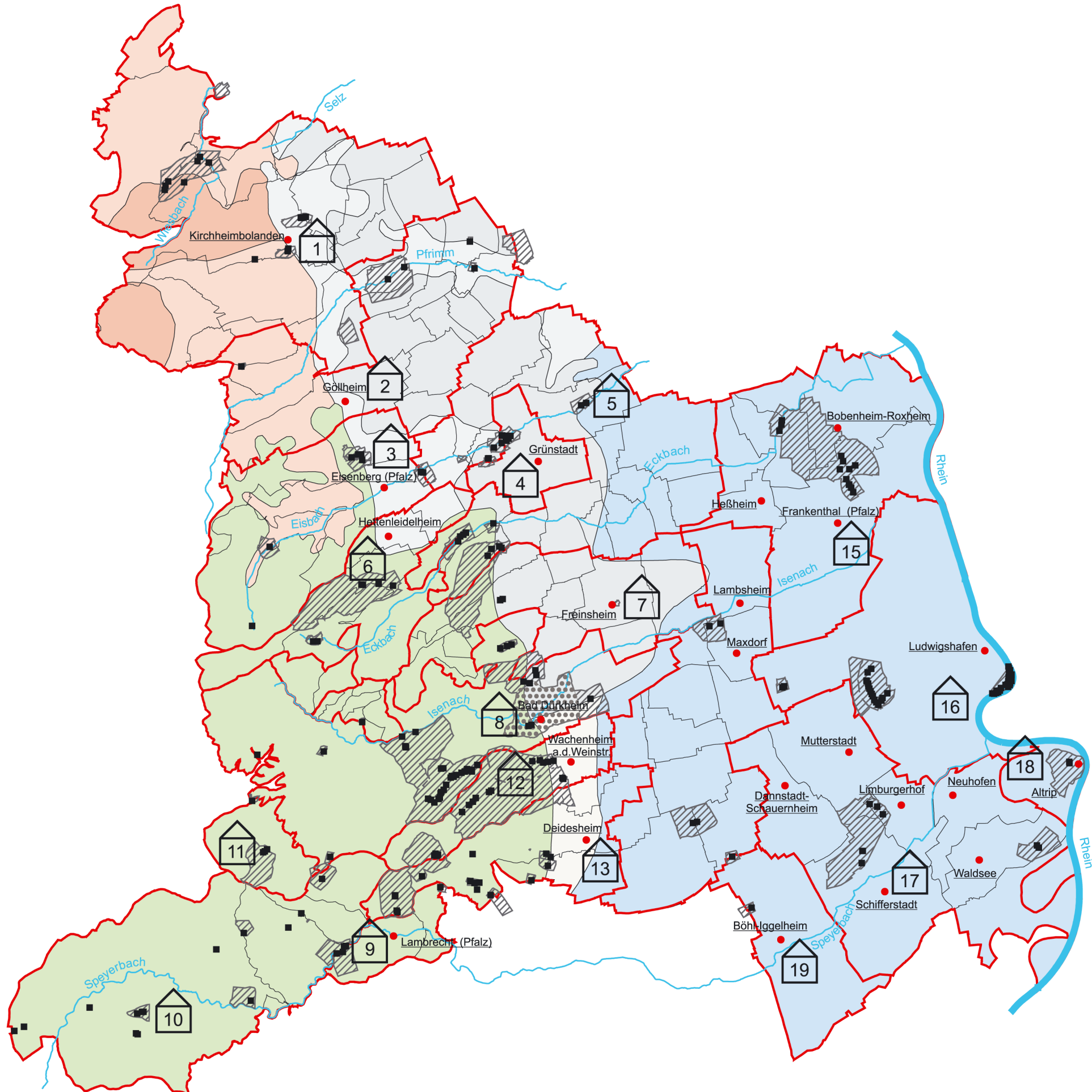
Gemeindengrenze

### Träger der öffentlichen Wasserversorgung

- |    |  |    |  |
|----|--|----|--|
| 1  | Stadtwerke GmbH Kirchheimbolanden      | 13 | Stadtwerke Deidesheim GmbH                                       |
| 2  | Verbandsgemeindewerke Göllheim         | 14 | Zweckverband für Wasserversorgung "Friedelsheimer Gruppe"        |
| 3  | Verbandsgemeindewerke Eisenberg        | 15 | Stadtwerke Frankenthal GmbH                                      |
| 4  | Stadtwerke Grünstadt GmbH              | 16 | Technische Werke Ludwigshafen AG                                 |
| 5  | Verbandsgemeindewerke Grünstadt-Land   | 17 | Zweckverband für Wasserversorgung "Pfälzische Mittelrheingruppe" |
| 6  | Verbandsgemeindewerke Hettenleidelheim | 18 | Gemeindewerke Altrip   |
| 7  | Verbandsgemeindewerke Freinsheim       | 19 | Gemeindewerke Böhl-Iggelheim                                     |
| 8  | Stadtwerke Bad Dürkheim                |    |  |
| 9  | Stadtwerke Lambrecht                   |    |  |
| 10 | Verbandsgemeindewerke Lambrecht        |    |  |
| 11 | Gemeindewerke Weidenthal               |    |  |
| 12 | Stadtwerke Wachenheim                  |    |  |



- Trinkwassergewinnungsgebiete
- Versorgungsstruktur
- Grundwasserlandschaften



### Grundwasserlandschaften

- Quartäre und pliozäne Sedimente
- Tertiäre Bruchschollen
- Tertiäre Kalke
- Tertiäre Mergel und Tone
- Buntsandstein
- Rotliegend - Vulkanite
- Rotliegend - Sedimente

### Trinkwassergewinnungsgebiete

- Wasserschutzgebiet
- Heilquellenschutzgebiet
- Trinkwassergewinnungsanlage

### Versorgungsstruktur

Versorgungsgebiet eines Trägers der öffentlichen Wasserversorgung

Träger der öffentlichen Wasserversorgung (mit lfd. Nr.)

Sitz der Verbandsgemeinde bzw. verbandsfreien Gemeinde

Gemeindegrenze

### Träger der öffentlichen Wasserversorgung

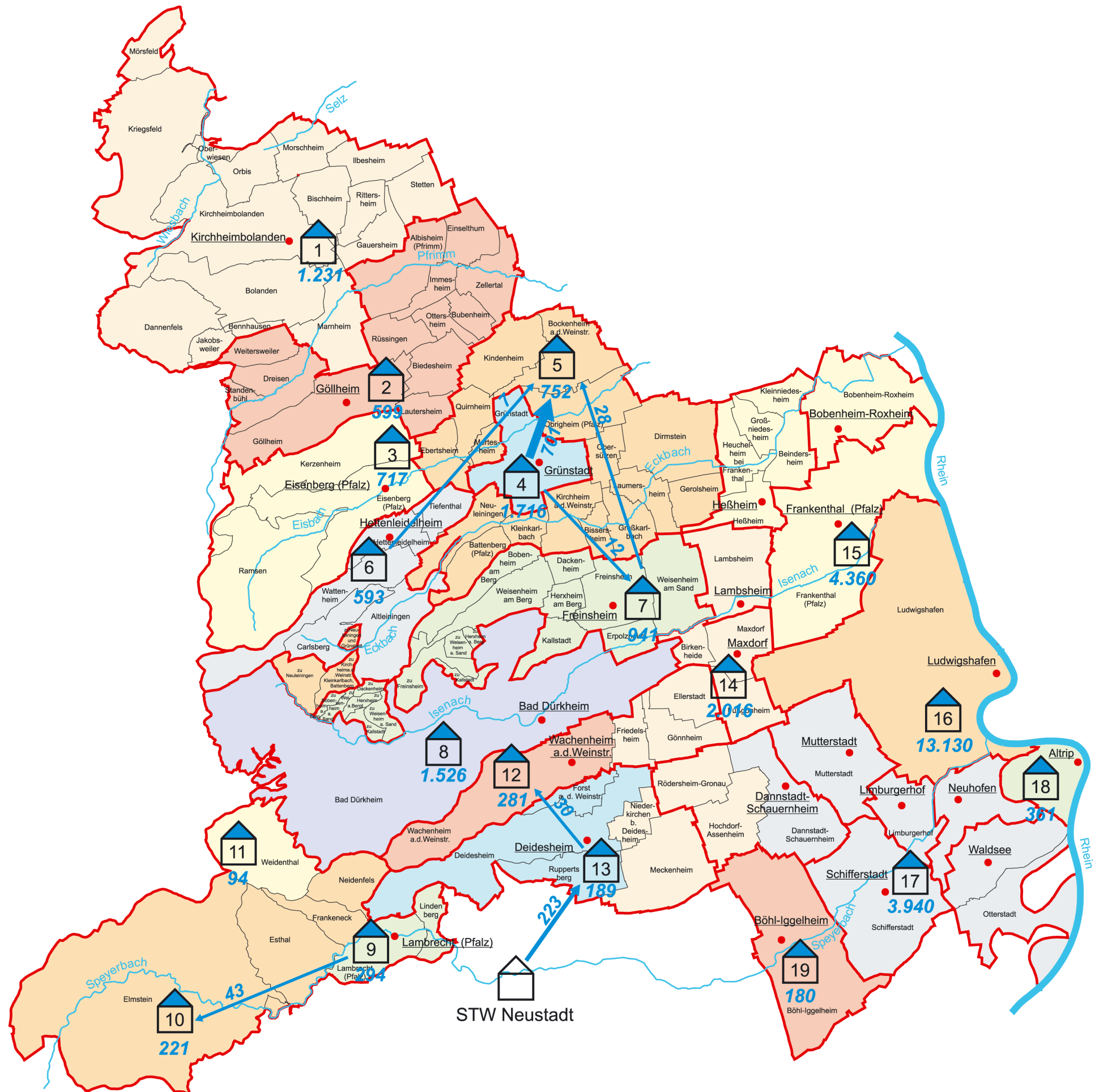
- |    |   |    |  |
|----|---|----|--|
| 1  | Stadtwerke GmbH Kirchheimbolanden       | 13 | Stadtwerke Deidesheim GmbH                                       |
| 2  | Verbandsgemeindewerke Göllheim          | 14 | Zweckverband für Wasserversorgung "Friedelsheimer Gruppe"        |
| 3  | Verbandsgemeindewerke Eisenberg         | 15 | Stadtwerke Frankenthal GmbH                                      |
| 4  | Stadtwerke Grünstadt GmbH               | 16 | Technische Werke Ludwigshafen AG                                 |
| 5  | Verbandsgemeindewerke Grünstadt-Land    | 17 | Zweckverband für Wasserversorgung "Pfälzische Mittelrheingruppe" |
| 6  | Verbandsgemeindewerke Hetttenleidelheim | 18 | Gemeindewerke Altrip   |
| 7  | Verbandsgemeindewerke Freinsheim        | 19 | Gemeindewerke Böhl-Iggelheim                                     |
| 8  | Stadtwerke Bad Dürkheim                 |    |  |
| 9  | Stadtwerke Lambrecht                    |    |  |
| 10 | Verbandsgemeindewerke Lambrecht         |    |  |
| 11 | Gemeindewerke Weidenthal                |    |  |
| 12 | Stadtwerke Wachenheim                   |    |  |






## Teilgebiet 6


- Versorgungsstruktur
- Rohwasserförderung und Fremdbezug 2002



### Versorgungsstruktur


 Träger der öffentlichen Wasserversorgung (mit lfd. Nr.)

**1.526** eigene Rohwassergewinnung 2002 in 1.000 m³

 Träger der öffentlichen Wasserversorgung außerhalb des Planungsraumes (TG 7)

**223** Verbundleitung mit Liefermenge 2002 in 1.000 m³

 Sitz der Verbandsgemeinde bzw. verbandsfreien Gemeinde

 Versorgungsgebiet eines Trägers der öffentlichen Wasserversorgung

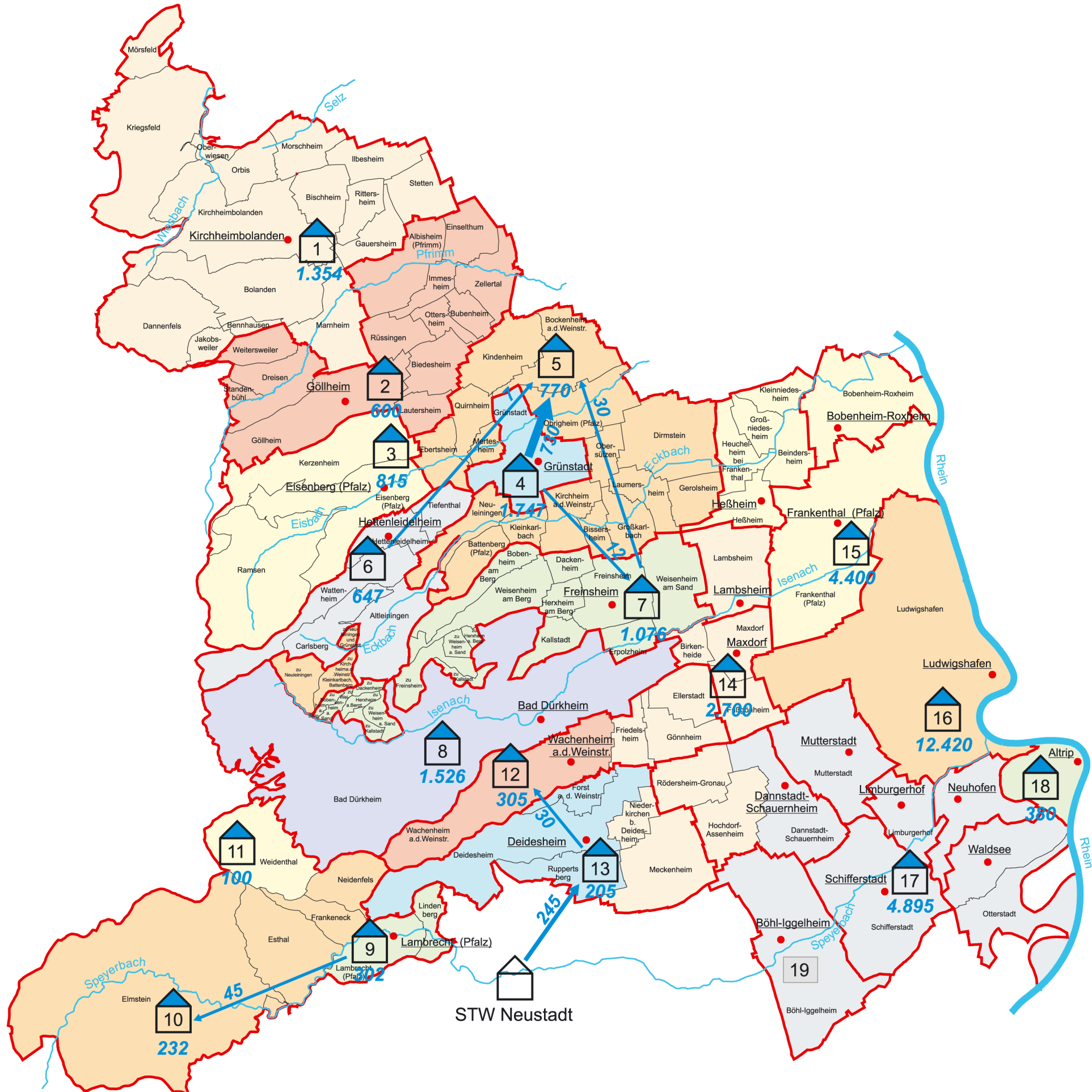
 Gemeindegrenze

### Träger der öffentlichen Wasserversorgung








- |    |  |    |  |
|----|--|----|--|
| 1  | Stadtwerke GmbH Kirchheimbolanden      | 13 | Stadtwerke Deidesheim GmbH                                       |
| 2  | Verbandsgemeindewerke Göllheim         | 14 | Zweckverband für Wasserversorgung "Friedelsheimer Gruppe"        |
| 3  | Verbandsgemeindewerke Eisenberg        | 15 | Stadtwerke Frankenthal GmbH                                      |
| 4  | Stadtwerke Grünstadt GmbH              | 16 | Technische Werke Ludwigshafen AG                                 |
| 5  | Verbandsgemeindewerke Grünstadt-Land   | 17 | Zweckverband für Wasserversorgung "Pfälzische Mittelrheingruppe" |
| 6  | Verbandsgemeindewerke Hettenleidelheim | 18 | Gemeindewerke Altrip   |
| 7  | Verbandsgemeindewerke Freinsheim       | 19 | Gemeindewerke Böhl-Iggelheim                                     |
| 8  | Stadtwerke Bad Dürkheim                |    |  |
| 9  | Stadtwerke Lambrecht                   |    |  |
| 10 | Verbandsgemeindewerke Lambrecht        |    |  |
| 11 | Gemeindewerke Weidenthal               |    |  |
| 12 | Stadtwerke Wachenheim                  |    |  |



- Versorgungsstruktur
- Rohwasserförderung und Fremdbezug 2012



### Versorgungsstruktur

-  Träger der öffentlichen Wasserversorgung (mit lfd. Nr.)
-  eigene Rohwassergewinnung 2012 in 1.000 m³
-  Träger der öffentlichen Wasserversorgung außerhalb des Planungsraumes (TG 7)
-  Verbundleitung mit Liefermenge 2012 in 1.000 m³
-  Sitz der Verbandsgemeinde bzw. verbandsfreien Gemeinde
-  Versorgungsgebiet eines Trägers der öffentlichen Wasserversorgung
-  Gemeindegrenze

### Träger der öffentlichen Wasserversorgung

- |    |  |    |   |
|----|--|----|---|
| 1  | Stadtwerke GmbH Kirchheimbolanden      | 13 | Stadtwerke Deidesheim GmbH  |
| 2  | Verbandsgemeindewerke Göllheim         | 14 | Zweckverband für Wasserversorgung "Friedelsheimer Gruppe"   |
| 3  | Verbandsgemeindewerke Eisenberg        | 15 | Stadtwerke Frankenthal GmbH   |
| 4  | Stadtwerke Grünstadt GmbH              | 16 | Technische Werke Ludwigshafen AG  |
| 5  | Verbandsgemeindewerke Grünstadt-Land   | 17 | Zweckverband für Wasserversorgung "Pfälzische Mittelrheingruppe"  |
| 6  | Verbandsgemeindewerke Hettenleidelheim | 18 | Gemeindewerke Altrip  |
| 7  | Verbandsgemeindewerke Freinsheim       | 19 | (Gemeindewerke Böhl-Iggelheim) Versorgung von Böhl-Iggelheim von lfd. Nr. 17 "Pfälzische Mittelrheingruppe" |
| 8  | Stadtwerke Bad Dürkheim                |    |   |
| 9  | Stadtwerke Lambrecht                   |    |   |
| 10 | Verbandsgemeindewerke Lambrecht        |    |   |
| 11 | Gemeindewerke Weidenthal               |    |   |
| 12 | Stadtwerke Wachenheim                  |    |   |

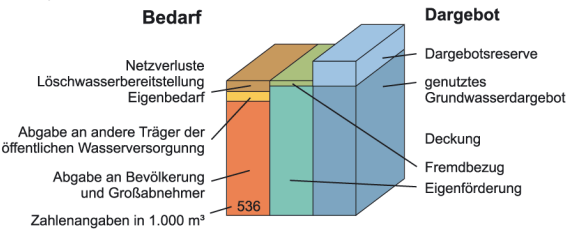




## - Bilanzkomponenten der Wasserversorgung

### Bilanz im Teilgebiet 6

#### Legende

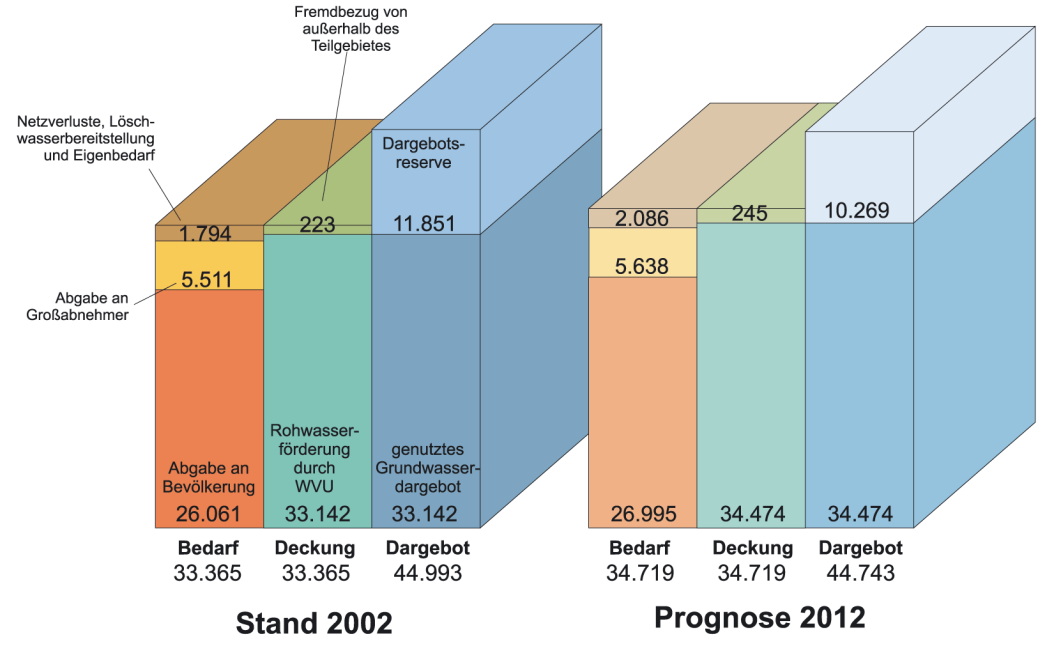
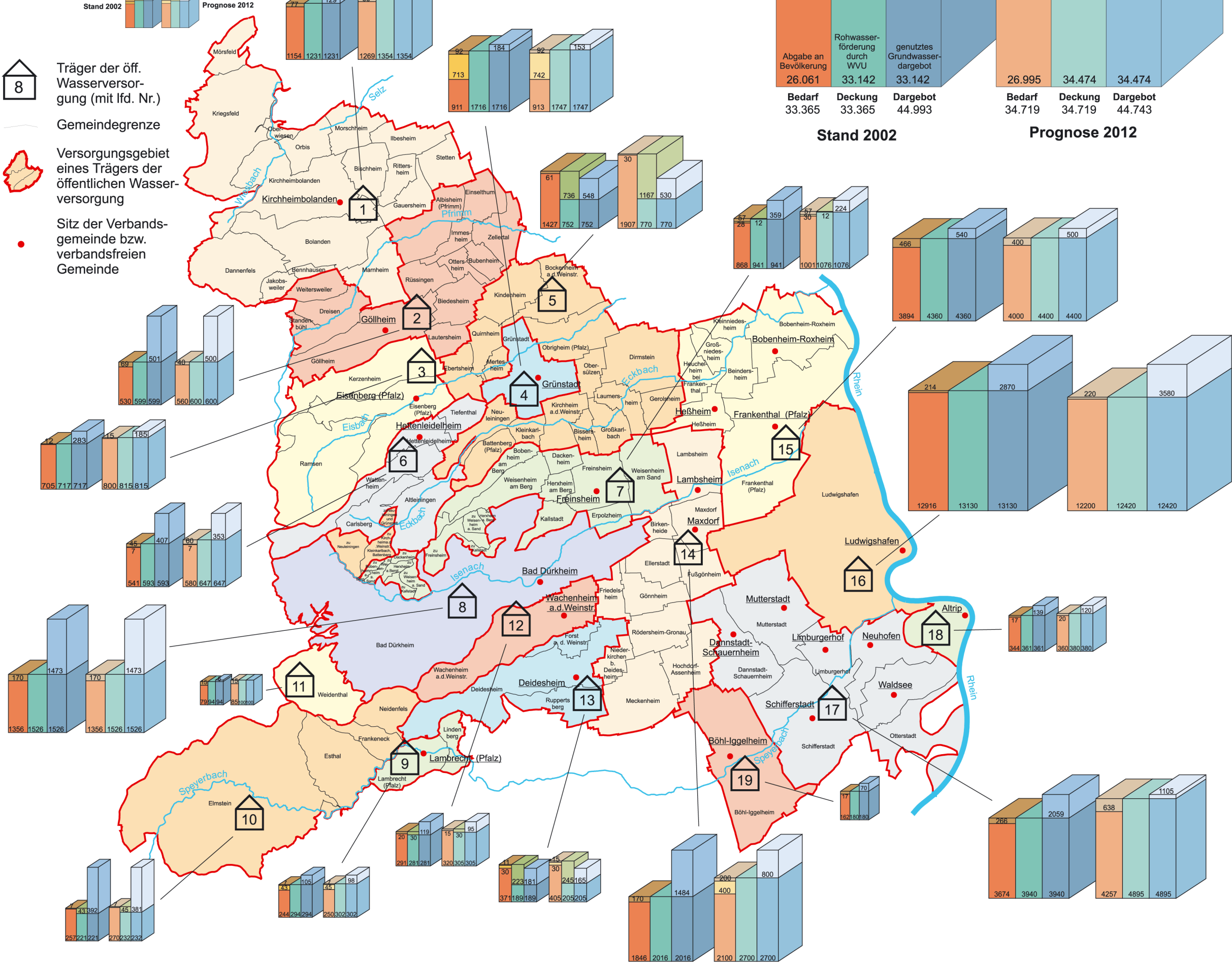


8 Träger der öff. Wasserversorgung (mit lfd. Nr.)

Gemeindegrenze

Versorgungsgebiet eines Trägers der öffentlichen Wasserversorgung

Sitz der Verbandsgemeinde bzw. verbandsfreien Gemeinde



Lfd. Nr	Träger der öffentlichen Wasserversorgung	Abgabe an Bevölkerung	Abgabe an Großverbraucher	Abgabe an andere Träger der öff. Wasserversorgung	Netzverlust Löschwasserbereitstellung	Summe Bedarf	Eigenförderung	Fremdbezug	Nutzbare GW-Dargebot	Summe der zugel. Entnahmemengen	Abgabe an Bevölkerung	Abgabe an Großverbraucher	Abgabe an andere Träger der öff. Wasserversorgung	Netzverlust Löschwasserbereitstellung	Summe Bedarf	Eigenförderung	Fremdbezug	Nutzbare GW-Dargebot	Lfd. Nr	
		2002 [m³]	2002 [m³]	2002 [m³]	2002 [m³]	2002 [m³]	2002 [m³]	2002 [m³]	2002 [m³]	2002 [m³]	2012 [m³]	2012 [m³]	2012 [m³]	2012 [m³]	2012 [m³]	2012 [m³]	2012 [m³]	2012 [m³]	2012 [m³]	
1	STW GmbH Kirchheimbolanden	1.154.000	0	0	77.000	1.231.000	1.231.000	0	1.360.000	2.042.000	1.269.000	0	0	85.000	1.354.000	1.354.000	0	1.360.000	1	
2	VGW Göllheim	520.000	10.000	0	69.000	599.000	599.000	0	1.100.000	1.100.000	545.000	15.000	0	40.000	600.000	600.000	0	1.100.000	2	
3	VGW Eisenberg	705.000	0	0	12.000	717.000	717.000	0	1.000.000	1.890.000	800.000	0	0	15.000	815.000	815.000	0	1.000.000	3	
4	STW Grünstadt GmbH	748.000	163.000	713.000	92.000	1.716.000	1.716.000	0	1.900.000	2.400.000	750.000	163.000	742.000	92.000	1.747.000	1.747.000	0	1.900.000	4	
5	VGW Grünstadt-Land	1.026.000	401.000	0	61.000	1.488.000	752.000	736.000	1.300.000	1.375.000	1.107.000	800.000	0	30.000	1.937.000	770.000	1.167.000	1.300.000	5	
6	VGW Hettenleidelheim	541.000	0	7.000	45.000	593.000	593.000	0	1.000.000	966.000	580.000	0	7.000	60.000	647.000	647.000	0	1.000.000	6	
7	VGW Freinsheim	817.000	51.000	28.000	57.000	953.000	941.000	12.000	1.300.000	1.293.000	950.000	51.000	30.000	57.000	1.088.000	1.076.000	12.000	1.300.000	7	
8	STW Bad Dürkheim	1.050.000	306.000	0	170.000	1.526.000	1.526.000	0	3.000.000	3.874.000	1.050.000	306.000	0	170.000	1.526.000	1.526.000	0	3.000.000	8	
9	STW Lambrecht	244.700	0	43.000	6.900	294.600	294.600	0	400.000	480.000	250.000	0	45.000	7.000	302.000	302.000	0	400.000	9	
10	VGW Lambrecht	257.000	0	0	7.000	264.000	221.000	43.000	613.000	*	270.000	0	0	7.000	277.000	232.000	45.000	613.000	10	
11	GW Weidenthal	79.000	0	0	15.000	94.000	94.000	0	100.000	195.000	85.000	0	0	15.000	100.000	100.000	0	100.000	11	
12	STW Wachenheim	238.000	53.000	0	20.000	311.000	281.000	30.000	400.000	577.000	267.000	53.000	0	15.000	335.000	305.000	30.000	400.000	12	
13	STW Deidesheim	371.000	0	30.000	11.000	412.000	189.000	223.000	370.000	436.000	405.000	0	30.000	15.000	450.000	205.000	245.000	370.000	13	
14	ZV WV "Friedelsheimer Gruppe"	1.846.000	0	0	170.000	2.016.000	2.016.000	0	3.500.000	2.800.000	2.100.000	0	400.000	200.000	2.700.000	2.700.000	0	3.500.000	14	
15	STW Frankenthal	3.371.000	523.000	0	466.000	4.360.000	4.360.000	0	4.900.000	6.350.000	3.450.000	550.000	0	400.000	4.400.000	4.400.000	0	4.900.000	15	
16	Technische Werke Ludwigshafen AG	8.912.000	4.004.000**	0	214.000	13.130.000	13.130.000	0	16.000.000	21.130.000	8.500.000	3.700.000**	0	220.000	12.420.000	12.420.000	0	16.000.000	16	
17	ZV WV "Pfälzische Mittelheingruppe"	3.674.100	0	0	266.600	3.940.700	3.940.700	0	6.000.000	5.000.000	4.257.000	0	0	638.000	4.895.000	4.895.000	0	6.000.000	17	
18	GW Altrip	344.400	0	0	16.600	361.000	361.000	0	500.000	500.000	360.000	0	0	20.000	380.000	380.000	0	500.000	18	
19	GW Böhl-IGgelheim	162.700	0	0	17.300	180.000	180.000	0	250.000	250.000	***	0	0	0	0	0	0	0	19	
		<b>26.060.900</b>	<b>5.511.000</b>	<b>821.000</b>	<b>1.794.000</b>	<b>34.186.900</b>	<b>33.142.900</b>	<b>1.044.000</b>	<b>44.993.000</b>	<b>52.658.000</b>	<b>26.995.000</b>	<b>5.638.000</b>	<b>1.254.000</b>	<b>2.086.600</b>	<b>35.973.600</b>	<b>34.474.600</b>	<b>1.499.000</b>	<b>44.743.000</b>		

\* alle Entnahmerechte müssen neu beantragt werden  
 \*\* beinhaltet rd. 1,4 Mio. m³/a Grundwasserentnahmen durch Abschimbunnen  
 \*\*\* Die Wasserversorgung wird bis 2012 von dem ZV WV "Pfälzische Mittelheingruppe" übernommen

