



MESSTATION „SCHIENENLÄRM“ IN OBERWESEL

Zusammenfassung der Messwerte Schienenverkehrslärm Nr. 147 – 1. bis 31. August 2023

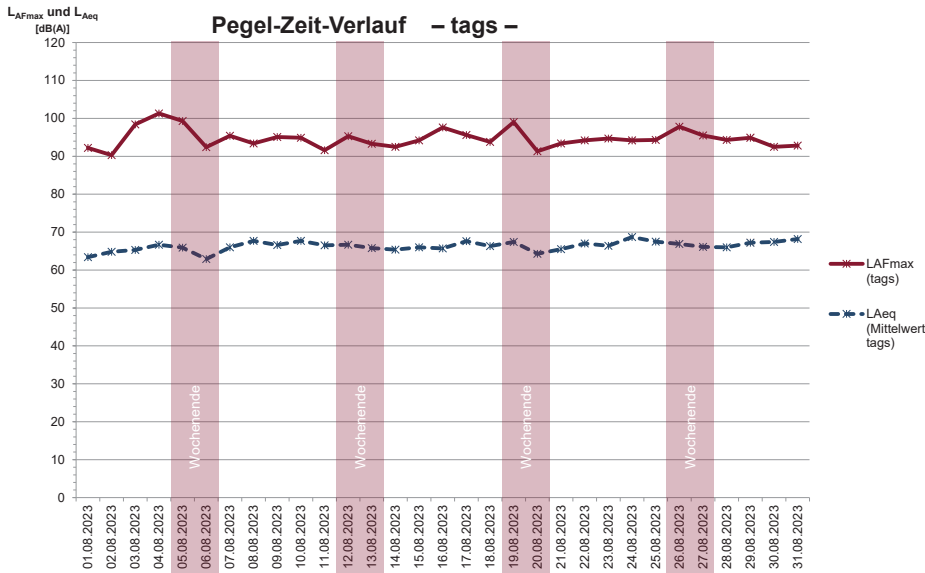
	Datum	Tag (6 bis 22 Uhr)			Nacht (22 bis 6 Uhr)		
		L _{Aeq} [dB(A)]	L _{AFmax} [dB(A)]	Anzahl Züge	L _{Aeq} [dB(A)]	L _{AFmax} [dB(A)]	Anzahl Züge
Di	01.08.2023	63,4	92,2	111	65,2	91,9	30
Mi	02.08.2023	64,8	90,3	119	64,2	93,0	30
Do	03.08.2023	65,3	98,4	114	65,2	95,1	23
Fr	04.08.2023	66,7	101,3	127	69,1	93,7	57
Sa	05.08.2023	65,9	99,3	96	65,2	91,3	28
So	06.08.2023	62,9	92,4	78	65,4	92,8	24
Mo	07.08.2023	66,0	95,4	125	68,9	95,4	52
Di	08.08.2023	67,7	93,4	154	68,2	104,9	41
Mi	09.08.2023	66,6	95,1	143	66,5	93,6	31
Do	10.08.2023	67,7	94,9	157	68,0	92,5	45
Fr	11.08.2023	66,5	91,6	131	69,8	93,5	71
Sa	12.08.2023	66,7	95,3	125	68,0	94,8	44
So	13.08.2023	65,8	93,3	133	67,6	94,8	43
Mo	14.08.2023	65,4	92,5	125	67,5	93,9	43
Di	15.08.2023	66,0	94,2	127	66,5	93,0	32
Mi	16.08.2023	65,7	97,6	125	68,7	96,1	49
Do	17.08.2023	67,6	95,6	143	67,9	92,6	44
Fr	18.08.2023	66,3	93,8	138	70,1	95,5	59
Sa	19.08.2023	67,4	99,0	137	68,0	92,9	38
So	20.08.2023	64,3	91,3	123	68,7	95,5	45
Mo	21.08.2023	65,5	93,4	129	68,7	95,5	54
Di	22.08.2023	67,0	94,2	140	67,8	96,6	50
Mi	23.08.2023	66,4	94,7	149	66,0	91,3	42
Do	24.08.2023	68,7	94,2	157	66,7	100,5	44
Fr	25.08.2023	67,5	94,3	147	62,0	87,1	29
Sa	26.08.2023	66,9	97,8	131	61,8	89,7	22
So	27.08.2023	66,1	95,5	147	66,8	94,2	33
Mo	28.08.2023	66,0	94,3	130	68,2	94,3	37
Di	29.08.2023	67,2	94,9	149	69,3	94,5	54
Mi	30.08.2023	67,4	92,5	156	69,3	96,5	58
Do	31.08.2023	68,2	92,8	167	68,3	92,6	50
insgesamt erfasst				4.133			1.302
Monatsmittelwert		66,5		133	67,6		42
Maximalpegel (Monat)			101,3			104,9	

Erläuterung: Die Tagwerte beziehen sich auf den genannten Tag und die Zeit von 6 bis 22 Uhr. Die Nachtwerte beziehen sich auf die Zeit zwischen 22 Uhr an diesem Tag und 6 Uhr des Folgetages.



MESSTATION „SCHIENENLÄRM“ IN OBERWESEL

Zusammenfassung der Messwerte Schienenverkehrslärm Nr. 147 – 1. bis 31. August 2023



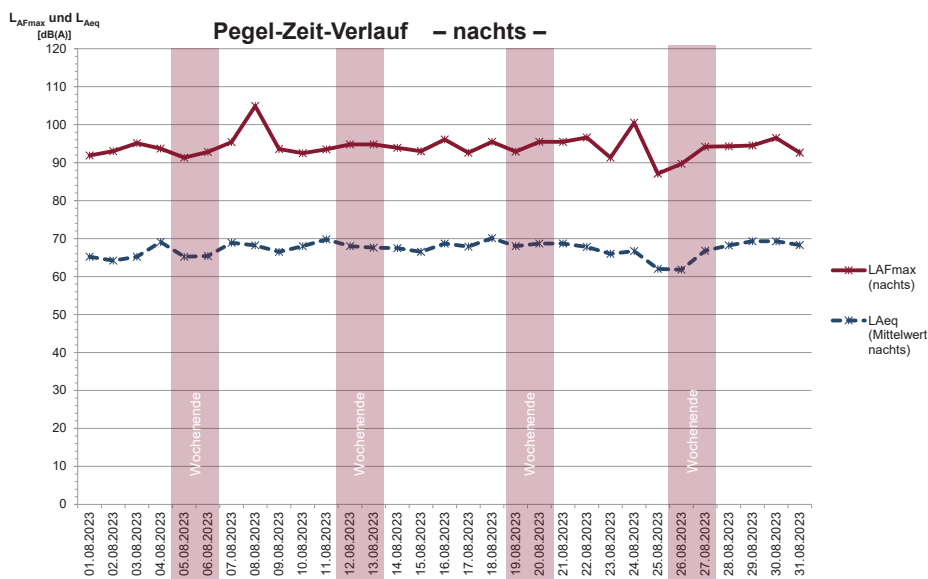
KURZ UND BÜNDIG

Monatsmittelwert:

$L_{Aeq} = 66,5 \text{ dB(A)}$

Maximalpegel:

$L_{AFmax} = 101,3 \text{ dB(A)}$



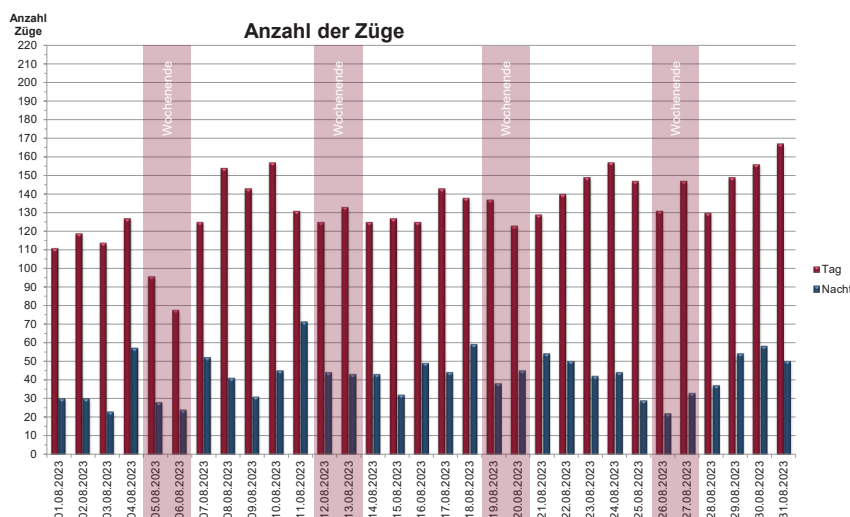
KURZ UND BÜNDIG

Monatsmittelwert:

$L_{Aeq} = 67,6 \text{ dB(A)}$

Maximalpegel:

$L_{AFmax} = 104,9 \text{ dB(A)}$



KURZ UND BÜNDIG

Monatsmittelwerte

- Tags: 133 Züge

- Nachts: 42 Züge

Züge insgesamt

- Tags: 4.133 Züge

- Nachts: 1.302 Züge