



## MESSTATION „SCHIENENLÄRM“ IN OBERWESEL

Zusammenfassung der Messwerte Schienenverkehrslärm Nr. 130 – 1. bis 31. März 2022

	Datum	Tag (6 bis 22 Uhr)			Nacht (22 bis 6 Uhr)		
		L <sub>Aeq</sub> [dB(A)]	L <sub>AFmax</sub> [dB(A)]	Anzahl Züge	L <sub>Aeq</sub> [dB(A)]	L <sub>AFmax</sub> [dB(A)]	Anzahl Züge
Di	01.03.2022	69,6	94,6	165	72,3	97,7	70
Mi	02.03.2022	68,7	97,5	166	70,4	95,2	52
Do	03.03.2022	68,4	96,9	158	68,3	98,2	40
Fr	04.03.2022	66,7	96,3	127	52,6	81,3	6
Sa	05.03.2022	58,5	88,3	56	51,7	80,1	7
So	06.03.2022	57,5	89,3	58	57,3	88,8	11
Mo	07.03.2022	67,5	98,7	134	55,0	89,4	8
Di	08.03.2022	66,0	93,2	124	54,6	85,5	8
Mi	09.03.2022	66,0	97,1	123	55,4	87,6	10
Do	10.03.2022	67,3	94,8	140	55,2	85,8	9
Fr	11.03.2022	66,1	93,6	124	51,5	79,9	5
Sa	12.03.2022	57,8	87,7	52	52,1	79,0	8
So	13.03.2022	57,6	87,6	58	52,6	79,4	9
Mo	14.03.2022	60,1	91,4	67	54,6	85,4	9
Di	15.03.2022	65,1	91,9	109	54,2	85,7	9
Mi	16.03.2022	65,0	93,3	114	60,0	92,6	7
Do	17.03.2022	63,4	94,6	86	52,6	79,7	5
Fr	18.03.2022	64,0	91,2	115	52,4	79,3	6
Sa	19.03.2022	58,9	89,8	59	51,6	80,4	7
So	20.03.2022	57,8	84,6	57	54,8	86,1	9
Mo	21.03.2022	64,6	95,2	108	55,1	89,3	5
Di	22.03.2022	64,7	95,5	112	55,3	89,7	9
Mi	23.03.2022	64,1	92,5	115	57,2	89,2	9
Do	24.03.2022	62,7	92,8	110	54,6	84,6	10
Fr	25.03.2022	63,6	93,1	115	52,6	79,4	8
Sa	26.03.2022	58,5	93,2	60	51,2	79,3	6
So	27.03.2022	57,5	84,4	57	54,2	88,6	7
Mo	28.03.2022	66,2	97,7	132	55,3	87,0	11
Di *	29.03.2022	65,5	95,0	121	52,7	79,4	7
Mi *	30.03.2022	65,8	94,2	130	55,2	90,9	8
Do	31.03.2022	66,1	93,2	117	56,4	85,7	11
<b>insgesamt erfasst</b>				<b>3.269</b>			<b>386</b>
<b>Monatsmittelwert</b>		<b>64,9</b>		<b>105</b>	<b>61,4</b>		<b>12</b>
<b>Maximalpegel (Monat)</b>			<b>98,7</b>			<b>98,2</b>	

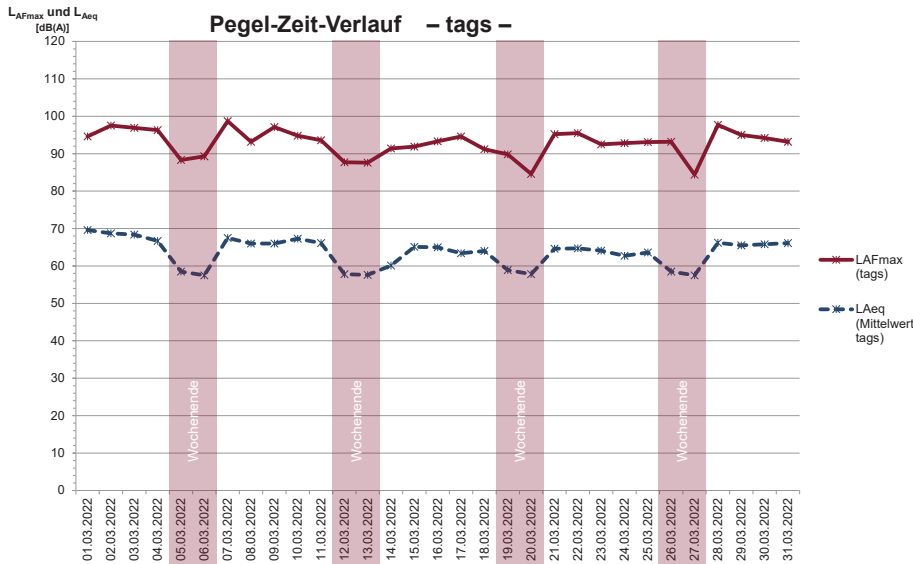
**Erläuterung:** Die Tagwerte beziehen sich auf den genannten Tag und die Zeit von 6 bis 22 Uhr. Die Nachtwerte beziehen sich auf die Zeit zwischen 22 Uhr an diesem Tag und 6 Uhr des Folgetages.

\* Mäharbeiten am 29. und am 30.03.2022 wurden im Gesamtgeräusch nicht berücksichtigt



# MESSTATION „SCHIENENLÄRM“ IN OBERWESEL

Zusammenfassung der Messwerte Schienenverkehrslärm Nr. 130 – 1. bis 31. März 2022



## KURZ UND BÜNDIG

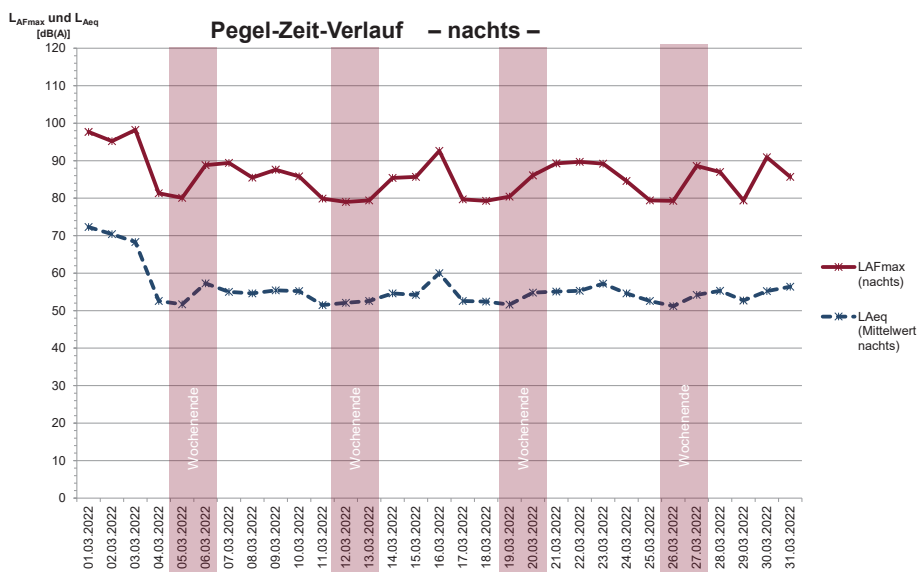
Monatsmittelwert:

$L_{Aeq} = 64,9 \text{ dB(A)}$

Maximalpegel:

$L_{AFmax} = 98,7 \text{ dB(A)}$

\* Mäharbeiten am 29. und am 30.03.2022 wurden im Gesamtgeräusch nicht berücksichtigt



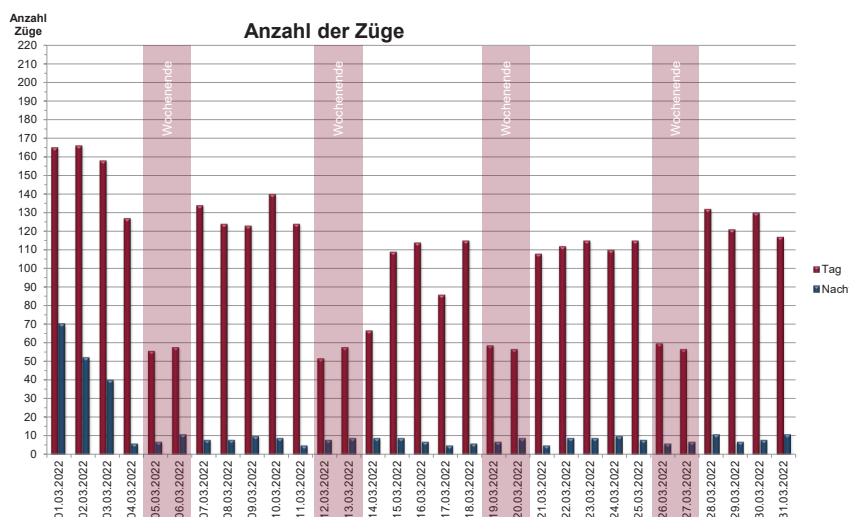
## KURZ UND BÜNDIG

Monatsmittelwert:

$L_{Aeq} = 61,4 \text{ dB(A)}$

Maximalpegel:

$L_{AFmax} = 98,2 \text{ dB(A)}$



## KURZ UND BÜNDIG

Monatsmittelwerte:

- Tags: 105 Züge

- Nachts: 12 Züge

Züge insgesamt

- Tags: 3.269 Züge

- Nachts: 386 Züge