



## MESSTATION „SCHIENENLÄRM“ IN OBERWESEL

Zusammenfassung der Messwerte Schienenverkehrslärm Nr. 129 – 1. bis 28. Februar 2022

	Datum	Tag (6 bis 22 Uhr)			Nacht (22 bis 6 Uhr)		
		L <sub>Aeq</sub> [dB(A)]	L <sub>AFmax</sub> [dB(A)]	Anzahl Züge	L <sub>Aeq</sub> [dB(A)]	L <sub>AFmax</sub> [dB(A)]	Anzahl Züge
Di *	01.02.2022	63,0	97,2	96	57,7	88,1	16
Mi	02.02.2022	62,3	91,1	105	55,1	85,4	8
Do	03.02.2022	62,6	88,8	102	57,1	85,2	12
Fr	04.02.2022	63,9	95,4	103	64,0	92,9	19
Sa	05.02.2022	67,6	94,6	142	60,4	89,8	16
So	06.02.2022	66,0	93,9	124	62,3	92,0	20
Mo	07.02.2022	67,2	104,4	125	69,1	94,2	45
Di **	08.02.2022	68,6	96,1	170	69,5	98,3	45
Mi	09.02.2022	66,8	93,0	142	70,1	95,8	54
Do	10.02.2022	67,7	95,3	153	68,8	94,6	50
Fr	11.02.2022	68,0	96,8	144	70,6	96,9	65
Sa	12.02.2022	67,9	94,6	133	68,2	94,2	39
So	13.02.2022	67,9	96,6	137	68,6	93,6	43
Mo	14.02.2022	64,8	92,0	115	69,6	96,1	43
Di	15.02.2022	66,3	93,9	111	55,3	88,9	7
Mi	16.02.2022	64,3	96,3	101	69,1	94,0	49
Do	17.02.2022	67,0	97,4	133	69,0	94,3	46
Fr	18.02.2022	67,7	95,1	132	60,4	95,5	13
Sa	19.02.2022	65,9	94,3	105	66,3	94,6	26
So	20.02.2022	66,9	95,3	121	67,8	93,2	41
Mo	21.02.2022	67,4	95,4	134	70,0	93,9	61
Di	22.02.2022	69,6	96,6	168	71,4	95,4	73
Mi	23.02.2022	68,0	93,3	155	73,0	97,5	87
Do	24.02.2022	69,5	96,3	164	72,2	97,8	81
Fr	25.02.2022	69,3	95,1	160	73,1	95,3	99
Sa	26.02.2022	69,1	99,2	150	71,3	95,8	66
So	27.02.2022	68,9	96,6	142	70,8	93,5	61
Mo	28.02.2022	68,2	95,9	147	73,1	96,7	82
insgesamt erfasst				3.714			1.267
Monatsmittelwert		67,3		133	69,2		45
Maximalpegel (Monat)			104,4			98,3	

**Erläuterung:** Die Tagwerte beziehen sich auf den genannten Tag und die Zeit von 6 bis 22 Uhr. Die Nachtwerte beziehen sich auf die Zeit zwischen 22 Uhr an diesem Tag und 6 Uhr des Folgetages.

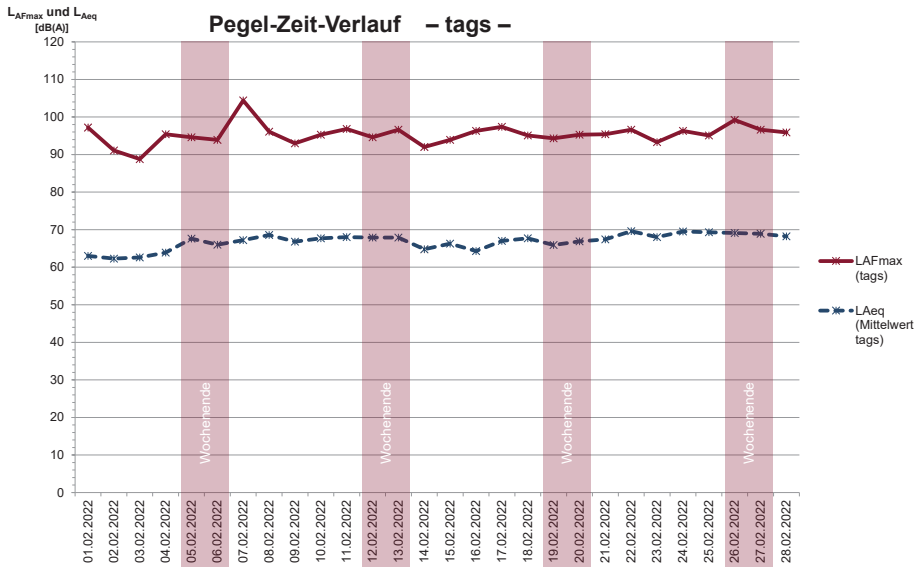
\* Hubschrauberflüge am 01.02.2022 wurden im Gesamtgeräusch nicht berücksichtigt

\*\* Hubschrauberflüge am 08.02.2022 wurden im Gesamtgeräusch nicht berücksichtigt



# MESSTATION „SCHIENENLÄRM“ IN OBERWESEL

Zusammenfassung der Messwerte Schienenverkehrslärm Nr. 129 – 1. bis 28. Februar 2022



## KURZ UND BÜNDIG

Monatsmittelwert:

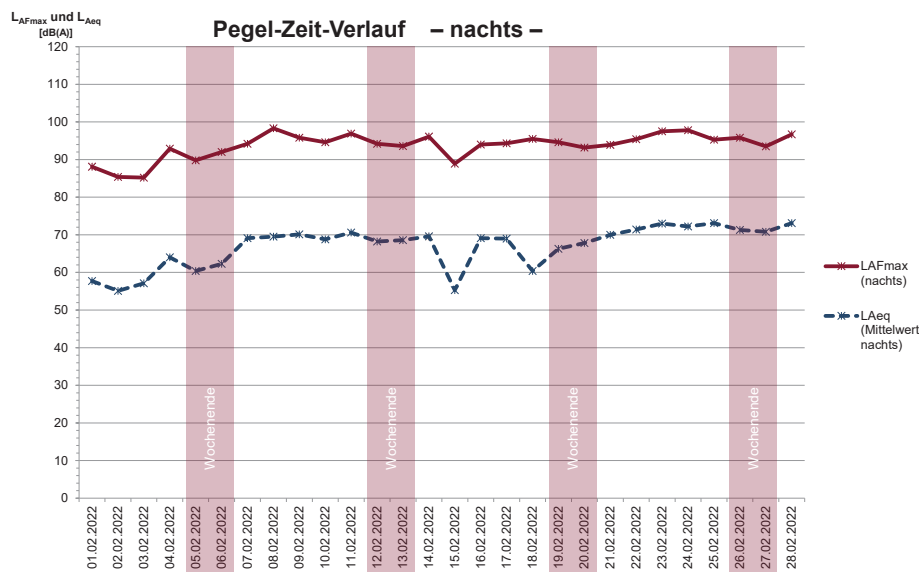
$L_{Aeq} = 67,3$  dB(A)

Maximalpegel:

$L_{AFmax} = 104,4$  dB(A)

\* Hubschrauberflüge am 01.02.2022 wurden im Gesamtgeräusch nicht berücksichtigt

\*\* Hubschrauberflüge am 08.02.2022 wurden im Gesamtgeräusch nicht berücksichtigt



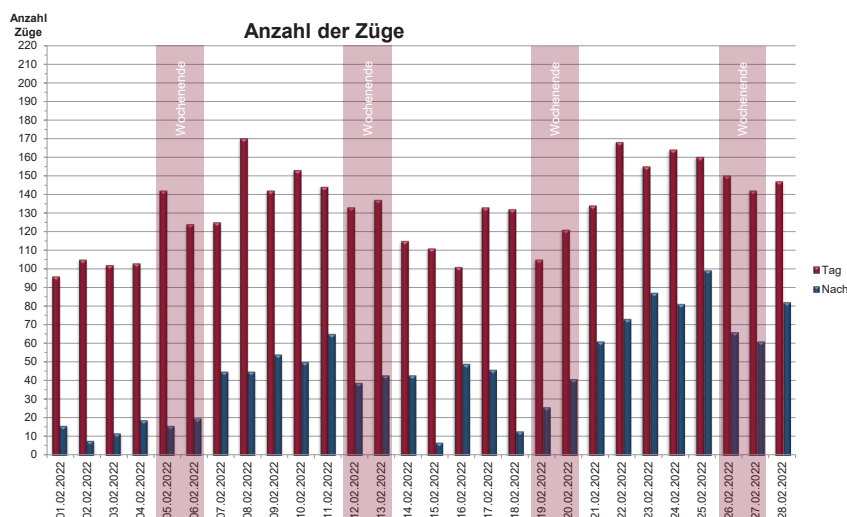
## KURZ UND BÜNDIG

Monatsmittelwert:

$L_{Aeq} = 69,2$  dB(A)

Maximalpegel:

$L_{AFmax} = 98,3$  dB(A)



## KURZ UND BÜNDIG

Monatsmittelwerte:

- Tags: 133 Züge

- Nachts: 45 Züge

Züge insgesamt

- Tags: 3.714 Züge

- Nachts: 1.267 Züge