



MESSTATION „SCHIENENLÄRM“ IN OBERWESEL

Zusammenfassung der Messwerte Schienenverkehrslärm Nr. 126 – 1. bis 30. November 2021

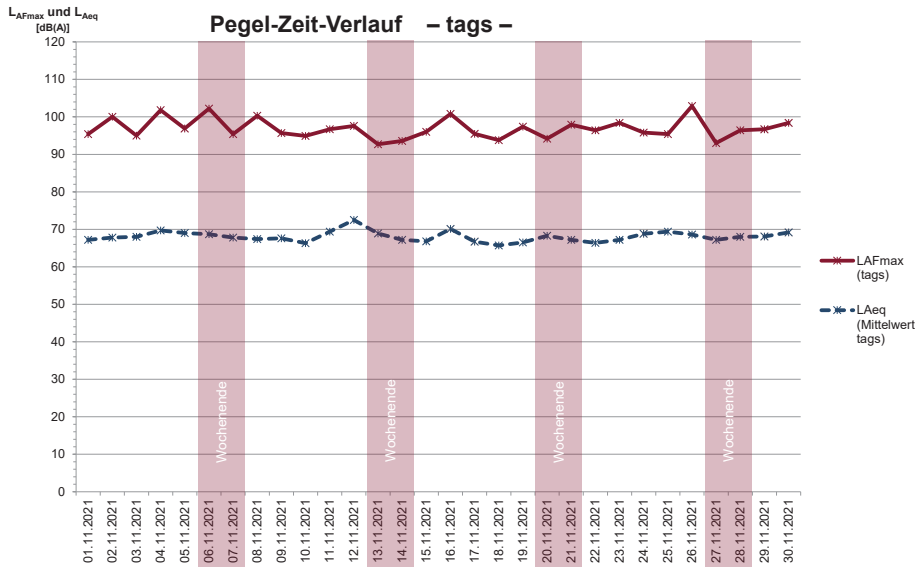
	Datum	Tag (6 bis 22 Uhr)			Nacht (22 bis 6 Uhr)		
		L _{Aeq} [dB(A)]	L _{AFmax} [dB(A)]	Anzahl Züge	L _{Aeq} [dB(A)]	L _{AFmax} [dB(A)]	Anzahl Züge
Mo	01.11.2021	67,2	95,4	129	69,7	95,2	61
Di	02.11.2021	67,8	100,0	136	71,2	95,4	58
Mi	03.11.2021	68,0	95,0	145	71,9	93,9	69
Do	04.11.2021	69,7	101,8	156	70,5	94,2	64
Fr	05.11.2021	69,0	96,9	149	70,3	95,1	48
Sa	06.11.2021	68,7	102,2	134	68,3	98,0	34
So	07.11.2021	67,8	95,4	141	69,9	94,3	46
Mo	08.11.2021	67,4	100,3	111	69,8	94,5	56
Di	09.11.2021	67,6	95,7	100	68,7	96,2	41
Mi	10.11.2021	66,3	94,9	98	69,3	97,6	41
Do	11.11.2021	69,4	96,7	133	74,9	99,3	123
Fr	12.11.2021	72,5	97,6	221	72,4	96,2	80
Sa	13.11.2021	68,9	92,7	143	69,7	94,0	52
So	14.11.2021	67,2	93,6	119	69,1	93,5	42
Mo	15.11.2021	66,8	96,0	99	69,3	94,0	45
Di	16.11.2021	70,1	100,8	168	71,0	96,2	59
Mi	17.11.2021	66,7	95,5	93	71,2	97,3	52
Do	18.11.2021	65,7	93,8	113	69,8	97,3	45
Fr	19.11.2021	66,5	97,4	101	69,0	96,9	45
Sa	20.11.2021	68,3	94,2	139	65,9	93,7	30
So	21.11.2021	67,2	97,9	120	69,8	94,8	46
Mo	22.11.2021	66,4	96,4	82	69,2	100,2	46
Di	23.11.2021	67,2	98,4	119	67,9	95,7	34
Mi	24.11.2021	68,8	95,8	147	69,4	94,9	45
Do	25.11.2021	69,4	95,4	149	69,2	98,4	46
Fr	26.11.2021	68,6	102,9	150	68,8	95,4	47
Sa	27.11.2021	67,2	93,0	126	71,1	96,8	54
So	28.11.2021	68,0	96,4	126	68,4	92,9	45
Mo	29.11.2021	68,1	96,7	135	68,5	95,8	44
Di	30.11.2021	69,2	98,4	150	70,2	99,9	52
insgesamt erfasst				3.932			1.550
Monatsmittelwert		68,3		131	70,1		52
Maximalpegel (Monat)			102,9			100,2	

Erläuterung: Die Tagwerte beziehen sich auf den genannten Tag und die Zeit von 6 bis 22 Uhr. Die Nachtwerte beziehen sich auf die Zeit zwischen 22 Uhr an diesem Tag und 6 Uhr des Folgetages.



MESSTATION „SCHIENENLÄRM“ IN OBERWESEL

Zusammenfassung der Messwerte Schienenverkehrslärm Nr. 126 – 1. bis 30. November 2021



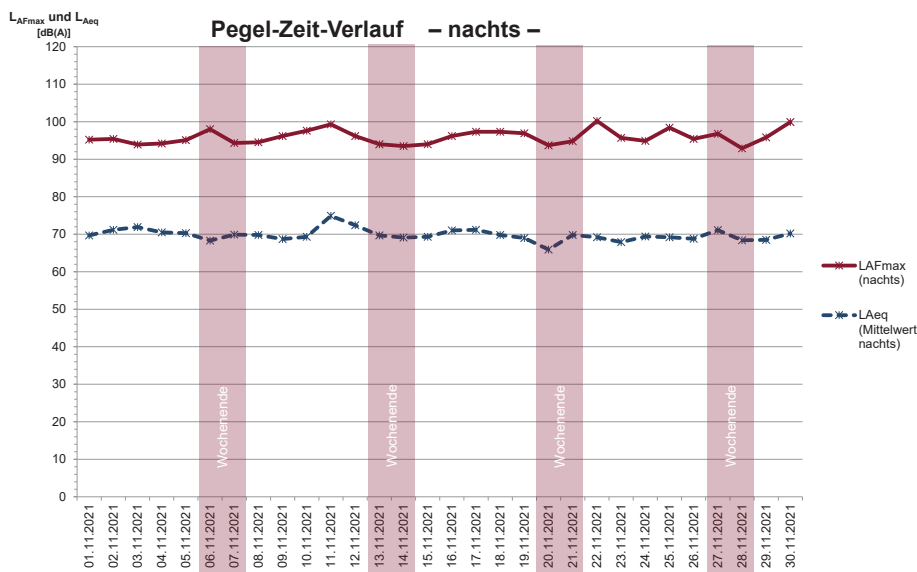
KURZ UND BÜNDIG

Monatsmittelwert:

$L_{Aeq} = 68,3 \text{ dB(A)}$

Maximalpegel:

$L_{AFmax} = 102,9 \text{ dB(A)}$



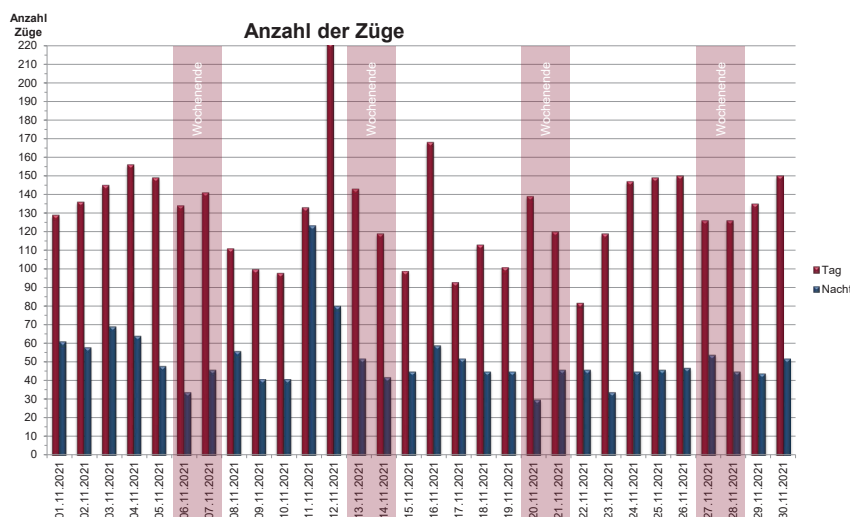
KURZ UND BÜNDIG

Monatsmittelwert:

$L_{Aeq} = 70,1 \text{ dB(A)}$

Maximalpegel:

$L_{AFmax} = 100,2 \text{ dB(A)}$



KURZ UND BÜNDIG

Monatsmittelwerte:

- Tags: 131 Züge

- Nachts: 52 Züge

Züge insgesamt

- Tags: 3.932 Züge

- Nachts: 1.550 Züge