



MESSTATION „SCHIENENLÄRM“ IN OBERWESEL

Zusammenfassung der Messwerte Schienenverkehrslärm Nr. 118 – 1. bis 31. März 2021

	Datum	Tag (6 bis 22 Uhr)			Nacht (22 bis 6 Uhr)		
		L _{Aeq} [dB(A)]	L _{AFmax} [dB(A)]	Anzahl Züge	L _{Aeq} [dB(A)]	L _{AFmax} [dB(A)]	Anzahl Züge
Mo	01.03.2021	69,4	95,2	165	73,1	98,9	94
Di	02.03.2021	70,5	95,9	165	72,8	95,4	88
Mi	03.03.2021	70,3	97,5	157	73,3	96,8	90
Do	04.03.2021	70,2	95,7	172	72,2	97,4	79
Fr	05.03.2021	70,3	96,0	173	74,6	96,5	108
Sa	06.03.2021	71,2	97,0	176	72,6	96,1	60
So	07.03.2021	69,9	96,7	145	71,8	97,6	61
Mo	08.03.2021	68,6	96,1	136	73,6	97,2	90
Di	09.03.2021	69,1	96,2	146	72,3	101,2	72
Mi	10.03.2021	68,8	97,5	144	71,9	96,9	71
Do	11.03.2021	70,0	100,9	150	71,9	98,0	74
Fr	12.03.2021	69,0	94,9	152	74,6	99,3	98
Sa	13.03.2021	70,8	97,4	164	71,9	97,0	60
So	14.03.2021	69,4	95,0	152	72,0	100,1	55
Mo *	15.03.2021	70,3	98,7	164	73,4	97,0	100
Di *	16.03.2021	72,9	99,8	217	73,9	97,1	94
Mi *	17.03.2021	71,6	98,0	196	73,5	94,8	86
Do *	18.03.2021	72,3	96,2	205	71,9	97,2	82
Fr *	19.03.2021	72,3	99,6	208	73,5	97,4	75
Sa *	20.03.2021	70,1	97,5	155	70,7	96,3	45
So *	21.03.2021	70,0	101,1	152	70,8	97,4	51
Mo *	22.03.2021	69,1	97,2	146	73,5	97,4	82
Di *	23.03.2021	72,3	99,8	197	73,6	100,0	84
Mi *	24.03.2021	70,9	96,4	183	72,4	96,7	81
Do *	25.03.2021	71,4	96,3	199	72,5	97,3	75
Fr *	26.03.2021	70,8	96,1	186	72,3	98,6	64
Sa *	27.03.2021	70,0	95,1	152	70,8	99,2	41
So *	28.03.2021	68,9	93,2	143	70,5	94,6	51
Mo *	29.03.2021	68,3	95,1	137	73,4	96,4	84
Di *	30.03.2021	71,6	96,6	194	71,6	102,6	71
Mi *	31.03.2021	70,9	99,7	228	70,2	99,4	88
insgesamt erfasst				5.259			2.354
Monatsmittelwert		70,5		170	72,6		76
Maximalpegel (Monat)			101,1			102,6	

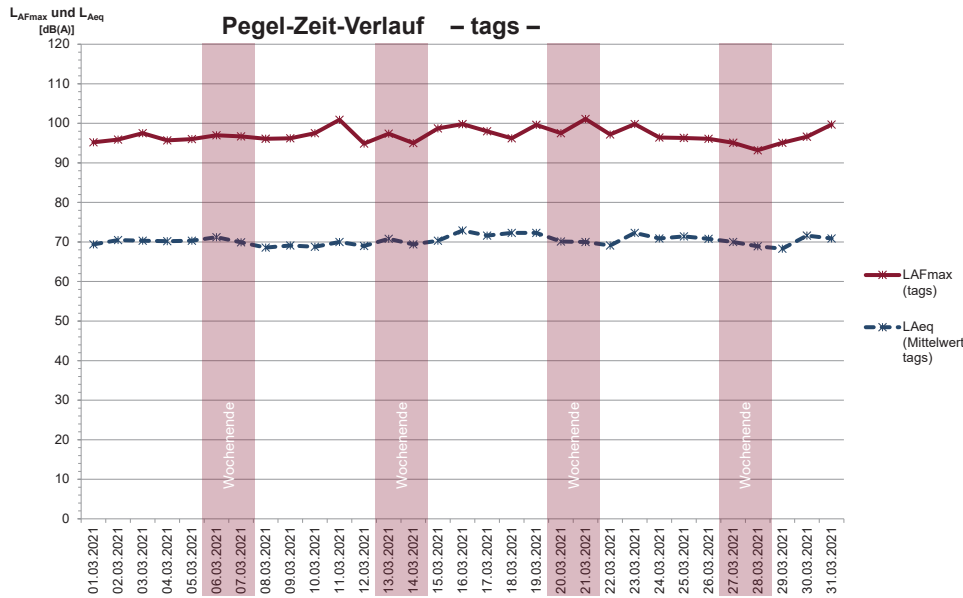
Erläuterung: Die Tagwerte beziehen sich auf den genannten Tag und die Zeit von 6 bis 22 Uhr. Die Nachtwerte beziehen sich auf die Zeit zwischen 22 Uhr an diesem Tag und 6 Uhr des Folgetages.

* Erhöhter Zugbetrieb durch Umleitungen von der rechten auf die linke Rheinstrecke vom 15. März bis 30. April 2021 (Hangrutsch bei Kestert am 15.03.2021)



MESSTATION „SCHIENENLÄRM“ IN OBERWESEL

Zusammenfassung der Messwerte Schienenverkehrslärm Nr. 118 – 1. bis 31. März 2021



KURZ UND BÜNDIG

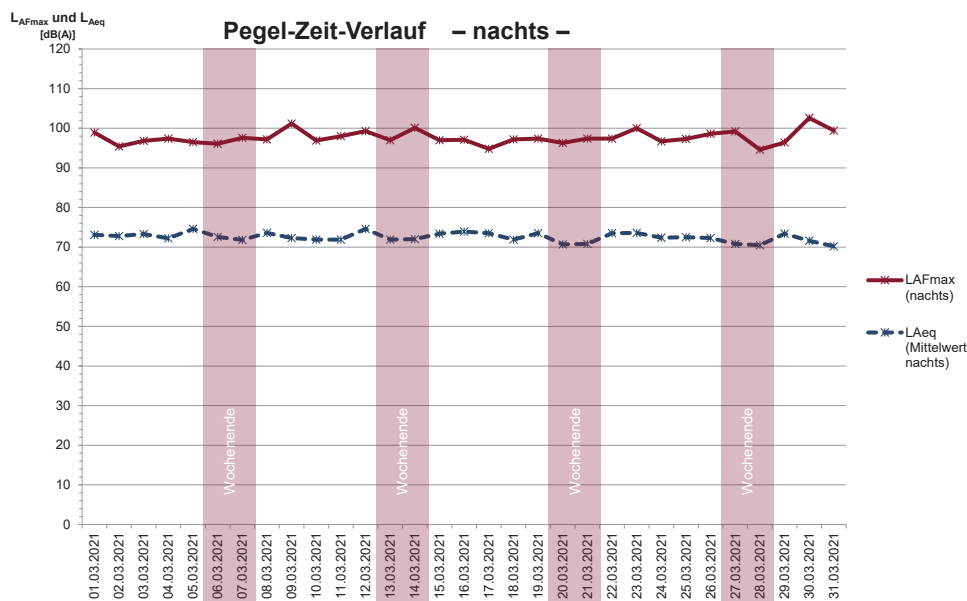
Monatsmittelwert:

$L_{Aeq} = 70,5 \text{ dB(A)}$

Maximalpegel:

$L_{AFmax} = 101,1 \text{ dB(A)}$

Erhöhter Zugbetrieb durch Umleitungen von der rechten auf die linke Rheinstrecke vom 15. März bis 30. April 2021 (Hanggrutsch bei Kestert am 15.03.2021)



KURZ UND BÜNDIG

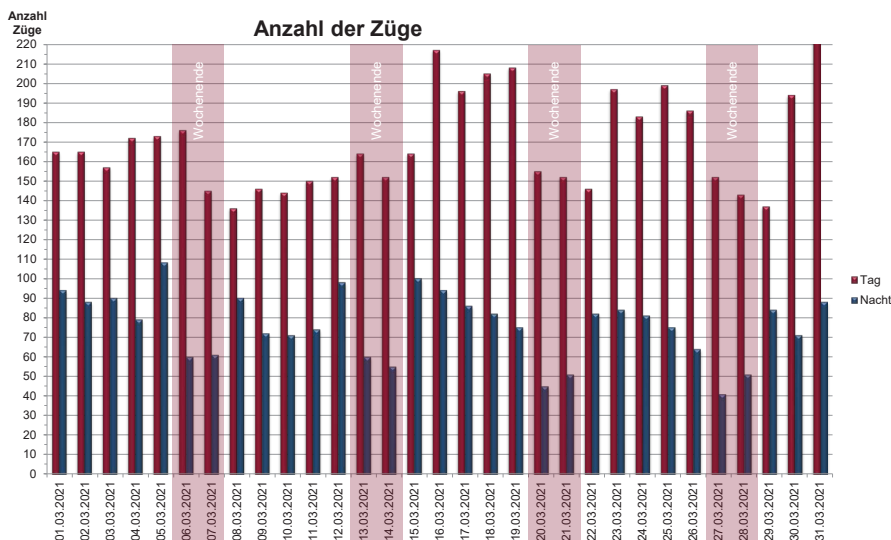
Monatsmittelwert:

$L_{Aeq} = 72,6 \text{ dB(A)}$

Maximalpegel:

$L_{AFmax} = 102,6 \text{ dB(A)}$

Erhöhter Zugbetrieb durch Umleitungen von der rechten auf die linke Rheinstrecke vom 15. März bis 30. April 2021 (Hanggrutsch bei Kestert am 15.03.2021)



KURZ UND BÜNDIG

Monatsmittelwerte:

- Tags: 170 Züge

- Nachts: 76 Züge

Züge insgesamt

- Tags: 5.259 Züge

- Nachts: 2.354 Züge