



## MESSTATION „SCHIENENLÄRM“ IN OBERWESEL

Zusammenfassung der Messwerte Schienenverkehrslärm Nr. 105 – 1. bis 29. Februar 2020

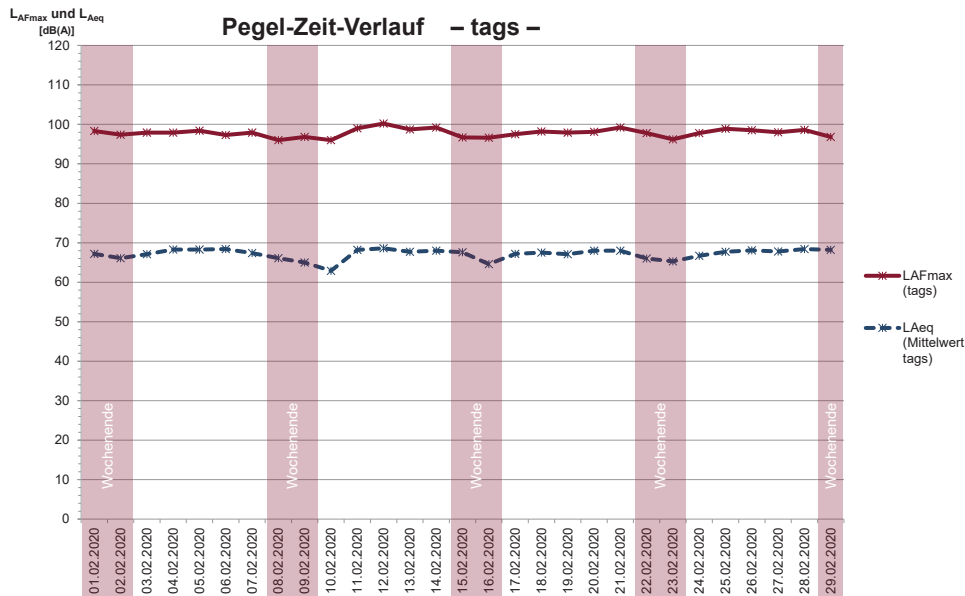
	Datum	Tag (6 bis 22 Uhr)			Nacht (22 bis 6 Uhr)		
		L <sub>Aeq</sub> [dB(A)]	L <sub>AFmax</sub> [dB(A)]	Anzahl Züge	L <sub>Aeq</sub> [dB(A)]	L <sub>AFmax</sub> [dB(A)]	Anzahl Züge
Sa	01.02.2020	67,2	98,3	111	69,6	98,0	55
So	02.02.2020	66,1	97,4	120	70,1	98,7	53
Mo	03.02.2020	67,1	97,9	128	70,4	100,3	60
Di	04.02.2020	68,3	97,9	137	71,4	96,8	69
Mi	05.02.2020	68,3	98,4	135	71,1	99,4	67
Do	06.02.2020	68,4	97,3	141	71,3	99,5	51
Fr	07.02.2020	67,4	97,9	138	71,3	99,1	60
Sa	08.02.2020	66,1	96,0	120	67,6	97,4	43
So	09.02.2020	65,0	96,8	95	60,4	92,7	9
Mo	10.02.2020	62,9	96,0	74	67,8	96,3	50
Di	11.02.2020	68,2	99,0	134	70,0	98,9	55
Mi	12.02.2020	68,6	100,2	145	70,9	99,9	56
Do	13.02.2020	67,7	98,7	126	71,4	98,5	63
Fr	14.02.2020	68,0	99,2	143	72,7	98,1	80
Sa	15.02.2020	67,6	96,7	134	67,7	97,0	45
So	16.02.2020	64,6	96,6	110	65,8	96,8	32
Mo	17.02.2020	67,2	97,5	133	70,3	98,6	52
Di	18.02.2020	67,5	98,2	117	70,8	97,2	57
Mi	19.02.2020	67,1	97,9	130	71,0	98,4	63
Do	20.02.2020	68,0	98,1	143	70,0	98,0	55
Fr	21.02.2020	68,0	99,2	141	71,9	98,6	61
Sa	22.02.2020	66,0	97,8	125	69,1	97,7	51
So	23.02.2020	65,3	96,2	113	70,4	99,4	42
Mo	24.02.2020	66,7	97,8	126	63,9	93,7	23
Di	25.02.2020	67,7	98,9	142	71,2	98,1	58
Mi	26.02.2020	68,1	98,5	138	69,8	96,7	56
Do	27.02.2020	67,8	98,0	141	70,8	97,1	58
Fr	28.02.2020	68,4	98,6	150	71,7	99,4	66
Sa	29.02.2020	68,2	96,8	139	68,5	98,9	50
<b>insgesamt erfasst</b>				<b>3.729</b>			<b>1.540</b>
<b>Monatsmittelwert</b>		<b>67,0</b>		<b>129</b>	<b>69,9</b>		<b>53</b>
<b>Maximalpegel (Monat)</b>			<b>100,2</b>			<b>100,3</b>	

**Erläuterung:** Die Tagwerte beziehen sich auf den genannten Tag und die Zeit von 6 bis 22 Uhr. Die Nachtwerte beziehen sich auf die Zeit zwischen 22 Uhr an diesem Tag und 6 Uhr des Folgetages.



# MESSTATION „SCHIENENLÄRM“ IN OBERWESEL

Zusammenfassung der Messwerte Schienenverkehrslärm Nr. 105 – 1. bis 29. Februar 2020



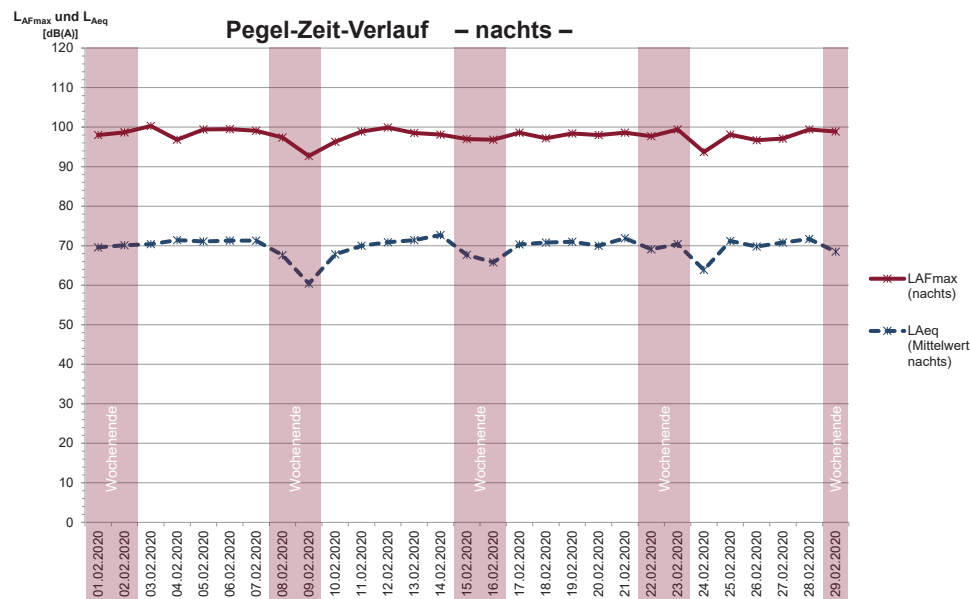
KURZ UND BÜNDIG

Monatsmittelwert:

$L_{Aeq} = 67,0 \text{ dB(A)}$

Maximalpegel:

$L_{AFmax} = 100,2 \text{ dB(A)}$



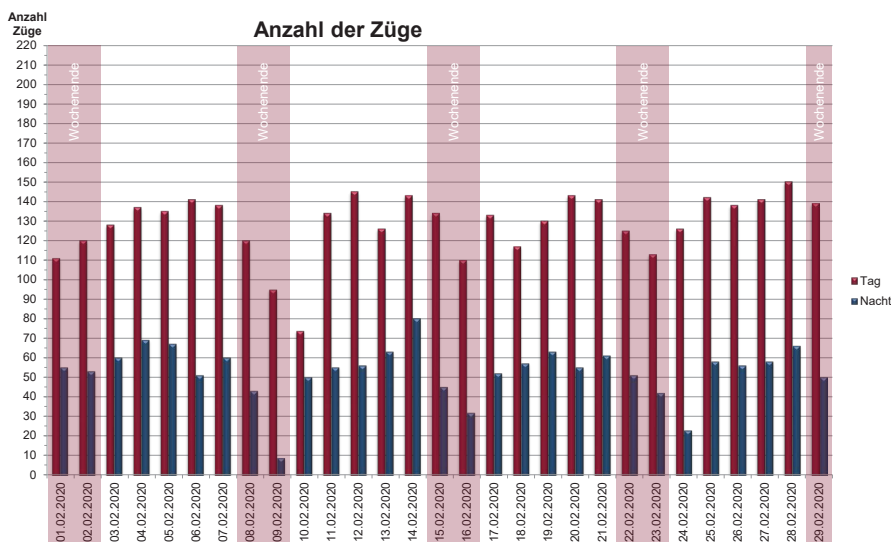
KURZ UND BÜNDIG

Monatsmittelwert:

$L_{Aeq} = 69,9 \text{ dB(A)}$

Maximalpegel:

$L_{AFmax} = 100,3 \text{ dB(A)}$



KURZ UND BÜNDIG

Monatsmittelwerte:

- Tags: 129 Züge

- Nachts: 53 Züge

Züge insgesamt

- Tags: 3.729 Züge

- Nachts: 1.540 Züge