



MESSTATION „SCHIENENLÄRM“ IN OBERWESEL

Zusammenfassung der Messwerte Schienenverkehrslärm Nr. 92 – 1. bis 31. Januar 2019

	Datum	Tag (6 bis 22 Uhr)			Nacht (22 bis 6 Uhr)		
		L _{Aeq} [dB(A)]	L _{AFmax} [dB(A)]	Anzahl Züge	L _{Aeq} [dB(A)]	L _{AFmax} [dB(A)]	Anzahl Züge
Di	01.01.2019	62,2	100,0	94	62,1	94,8	22
Mi	02.01.2019	62,2	92,5	104	54,3	80,9	4
Do	03.01.2019	61,7	91,6	78	54,9	82,7	4
Fr	04.01.2019	62,1	92,5	76	52,7	69,2	0
Sa	05.01.2019	55,3	85,9	6	50,8	70,1	0
So	06.01.2019	52,8	77,6	3	52,6	81,5	5
Mo	07.01.2019	61,8	93,2	77	54,2	81,5	5
Di	08.01.2019	61,6	90,6	82	54,8	84,5	5
Mi	09.01.2019	61,8	92,2	73	54,6	82,5	5
Do	10.01.2019	62,1	93,1	81	61,4	94,8	11
Fr	11.01.2019	62,9	96,5	82	53,2	72,3	0
Sa	12.01.2019	55,6	72,9	0	50,2	68,3	0
So	13.01.2019	53,6	72,8	0	52,2	82,4	4
Mo	14.01.2019	62,4	93,0	86	53,8	83,2	5
Di	15.01.2019	62,3	93,3	86	55,8	90,1	6
Mi	16.01.2019	61,9	92,4	81	54,8	81,5	4
Do	17.01.2019	62,4	94,1	85	53,8	82,1	4
Fr	18.01.2019	62,0	95,4	85	53,4	71,5	0
Sa	19.01.2019	55,3	80,1	5	51,2	69,2	0
So	20.01.2019	53,7	80,3	0	52,2	80,8	4
Mo	21.01.2019	69,1	101,1	102	68,9	98,3	33
Di	22.01.2019	63,2	96,0	81	53,1	80,5	3
Mi	23.01.2019	61,3	91,6	82	53,6	81,9	4
Do	24.01.2019	61,6	92,2	78	53,6	76,3	1
Fr	25.01.2019	62,3	93,7	85	53,1	71,3	0
Sa	26.01.2019	55,6	74,3	0	50,8	69,0	0
So	27.01.2019	53,9	71,7	0	52,3	81,6	4
Mo	28.01.2019	62,0	92,3	80	53,8	79,6	4
Di	29.01.2019	61,9	93,8	82	53,9	82,0	4
Mi	30.01.2019	62,5	97,6	89	54,0	79,4	5
Do	31.01.2019	61,4	92,8	78	54,5	82,3	5
insgesamt erfasst				1.941			151
Monatsmittelwert		61,7		63	57,4		5
Maximalpegel (Monat)			101,1			98,3	

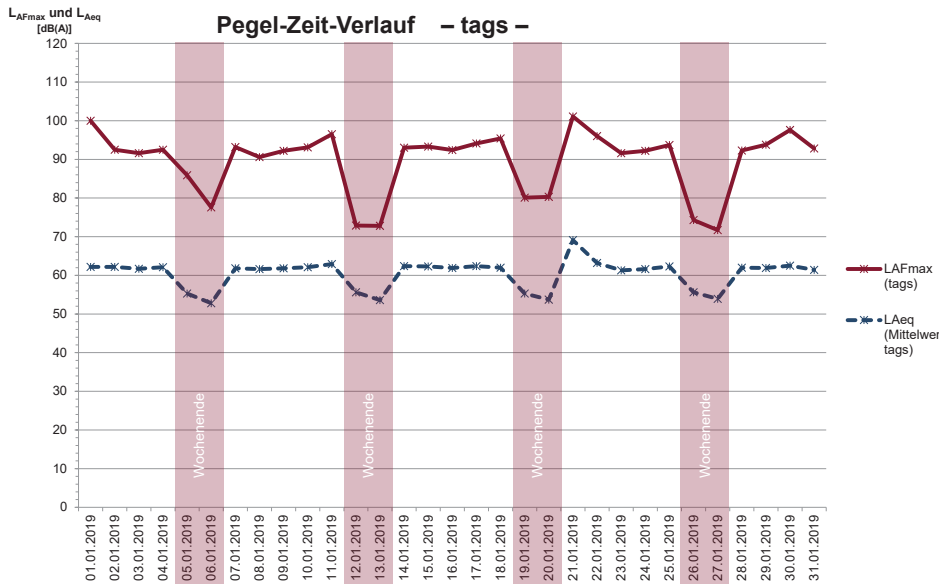
Erläuterung: Die Tagwerte beziehen sich auf den genannten Tag und die Zeit von 6 bis 22 Uhr. Die Nachtwerte beziehen sich auf die Zeit zwischen 22 Uhr an diesem Tag und 6 Uhr des Folgetages.

Aufgrund von Bauarbeiten am Gleis vom 02.01.2019 bis 29.03.2019 fand ein stark verringerter Zugbetrieb statt



MESSTATION „SCHIENENLÄRM“ IN OBERWESEL

Zusammenfassung der Messwerte Schienenverkehrslärm Nr. 92 – 1. bis 31. Januar 2019



KURZ UND BÜNDIG

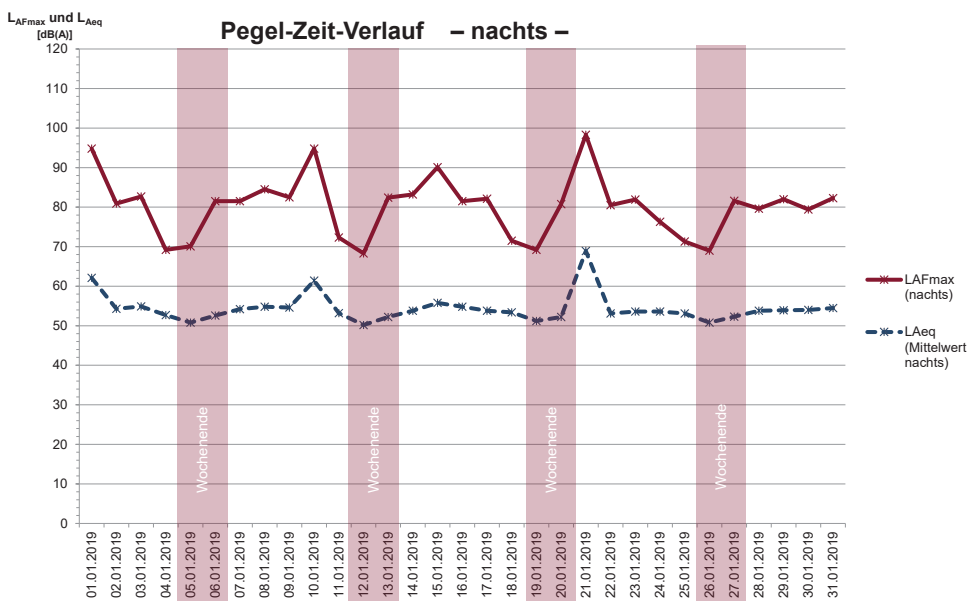
Monatsmittelwert:

$L_{Aeq} = 61,7 \text{ dB(A)}$

Maximalpegel:

$L_{AFmax} = 101,1 \text{ dB(A)}$

Aufgrund von Bauarbeiten am Gleis vom 02.01.2019 bis 29.03.2019 fand ein stark veringertes Zugbetriebs statt.



KURZ UND BÜNDIG

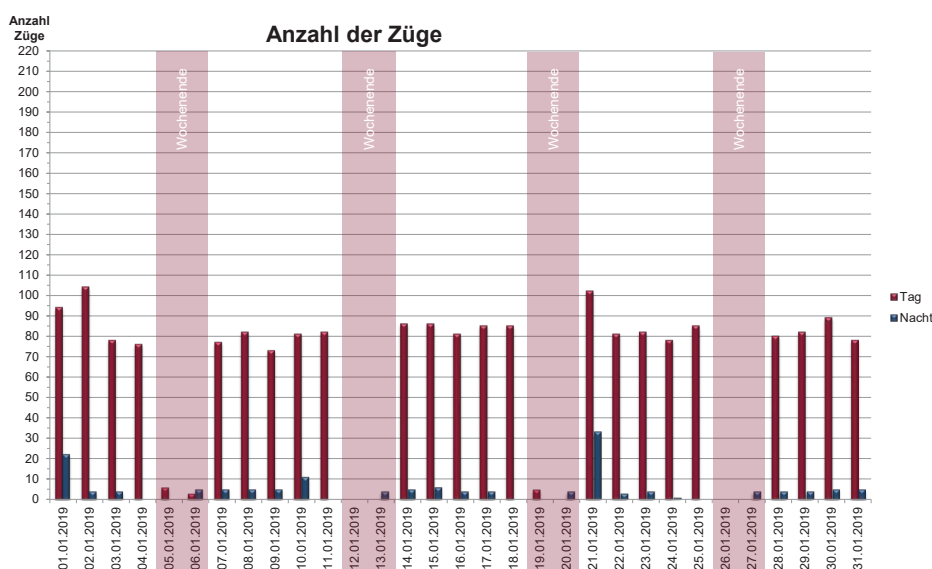
Monatsmittelwert:

$L_{Aeq} = 57,4 \text{ dB(A)}$

Maximalpegel:

$L_{AFmax} = 98,3 \text{ dB(A)}$

Aufgrund von Bauarbeiten am Gleis vom 02.01.2019 bis 29.03.2019 fand ein stark veringertes Zugbetriebs statt.



KURZ UND BÜNDIG

Monatsmittelwerte:

- Tags: 63 Züge

- Nachts: 5 Züge

Züge insgesamt

- Tags: 1.941 Züge

- Nachts: 151 Züge