



## MESSTATION „SCHIENENLÄRM“ IN OBERWESEL

Zusammenfassung der Messwerte Schienenverkehrslärm Nr. 78 – 1. bis 30. November 2017

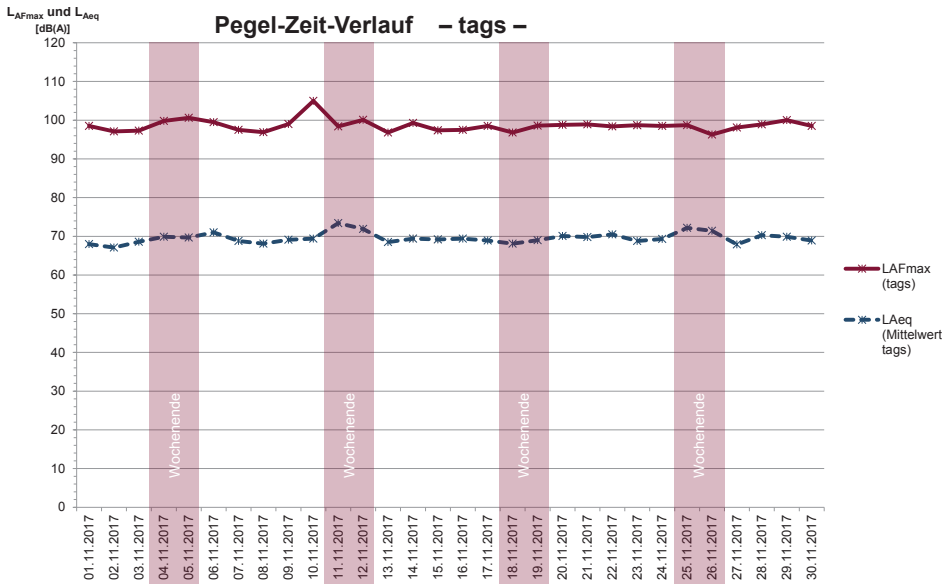
	Datum	Tag (6 bis 22 Uhr)			Nacht (22 bis 6 Uhr)		
		L <sub>Aeq</sub> [dB(A)]	L <sub>AFmax</sub> [dB(A)]	Anz. Züge	L <sub>Aeq</sub> [dB(A)]	L <sub>AFmax</sub> [dB(A)]	Anz. Züge
Mi	01.11.2017	68,0	98,5	130	68,7	97,7	36
Do	02.11.2017	67,1	97,1	133	69,9	100,8	35
Fr	03.11.2017	68,6	97,3	154	70,8	98,7	47
Sa	04.11.2017	69,9	99,8	138	73,0	103,4	61
So	05.11.2017	69,7	100,6	143	73,2	99,9	66
Mo	06.11.2017	71,0	99,5	150	70,0	98,3	32
Di	07.11.2017	68,8	97,5	139	66,9	96,4	32
Mi	08.11.2017	68,1	96,9	134	69,1	96,6	43
Do	09.11.2017	69,1	99,0	134	69,9	98,1	39
Fr	10.11.2017	69,4	105,0	138	74,9	98,7	99
Sa	11.11.2017	73,4	98,4	195	73,6	99,4	75
So	12.11.2017	71,9	100,1	166	73,6	99,2	74
Mo	13.11.2017	68,5	96,8	147	69,6	98,2	33
Di	14.11.2017	69,4	99,3	142	68,8	97,0	36
Mi	15.11.2017	69,2	97,4	137	71,7	99,8	41
Do	16.11.2017	69,4	97,5	149	70,0	99,2	38
Fr	17.11.2017	68,9	98,5	145	68,4	96,7	39
Sa	18.11.2017	68,1	96,8	129	72,6	98,7	66
So	19.11.2017	69,0	98,6	135	71,9	99,0	57
Mo	20.11.2017	70,1	98,8	150	67,4	97,8	30
Di	21.11.2017	69,8	98,9	150	70,2	99,3	38
Mi	22.11.2017	70,5	98,4	144	69,0	95,9	37
Do	23.11.2017	68,8	98,7	140	71,6	97,8	54
Fr	24.11.2017	69,3	98,5	157	75,4	98,6	99
Sa	25.11.2017	72,2	98,7	174	72,2	98,5	63
So	26.11.2017	71,4	96,3	165	74,1	100,1	65
Mo	27.11.2017	67,9	98,1	140	72,2	101,3	54
Di	28.11.2017	70,3	98,9	158	72,7	98,7	59
Mi	29.11.2017	69,9	100,0	154	72,6	98,6	56
Do	30.11.2017	68,9	98,5	149	72,8	98,7	62
insgesamt erfasst				4.419			1.566
Monatsmittelwert		69,8		147	71,8		52
Maximalpegel (Monat)			105,0			103,4	

**Erläuterung:** Die Tagwerte beziehen sich auf den genannten Tag und die Zeit von 6 bis 22 Uhr. Die Nachtwerte beziehen sich auf die Zeit zwischen 22 Uhr an diesem Tag und 6 Uhr des Folgetages.



# MESSTATION „SCHIENENLÄRM“ IN OBERWESEL

Zusammenfassung der Messwerte Schienenverkehrslärm Nr. 78 – 1. bis 30. November 2017



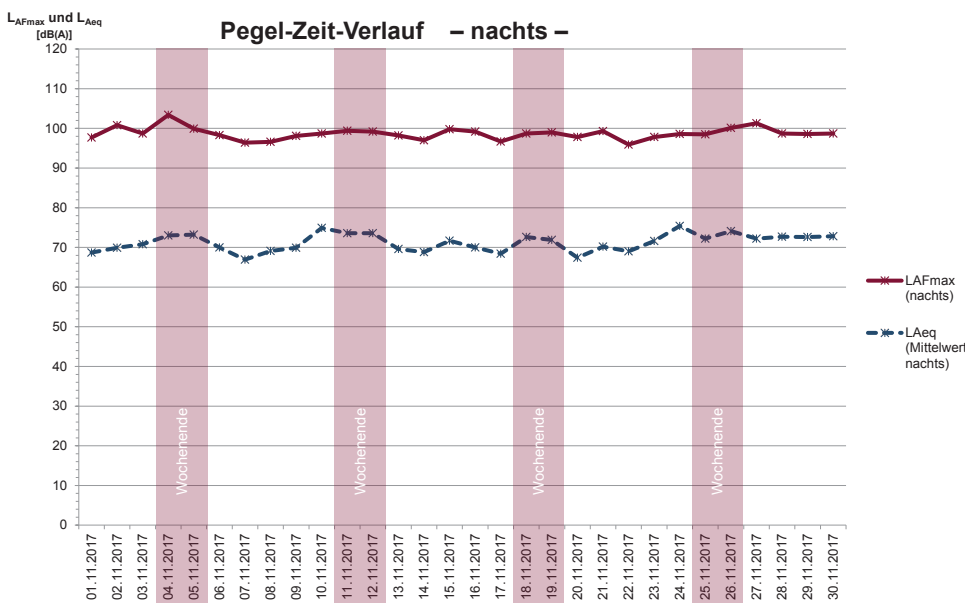
## KURZ UND BÜNDIG

Monatsmittelwert:

$$L_{Aeq} = 69,8 \text{ dB(A)}$$

Maximalpegel:

$$L_{AFmax} = 105,0 \text{ dB(A)}$$



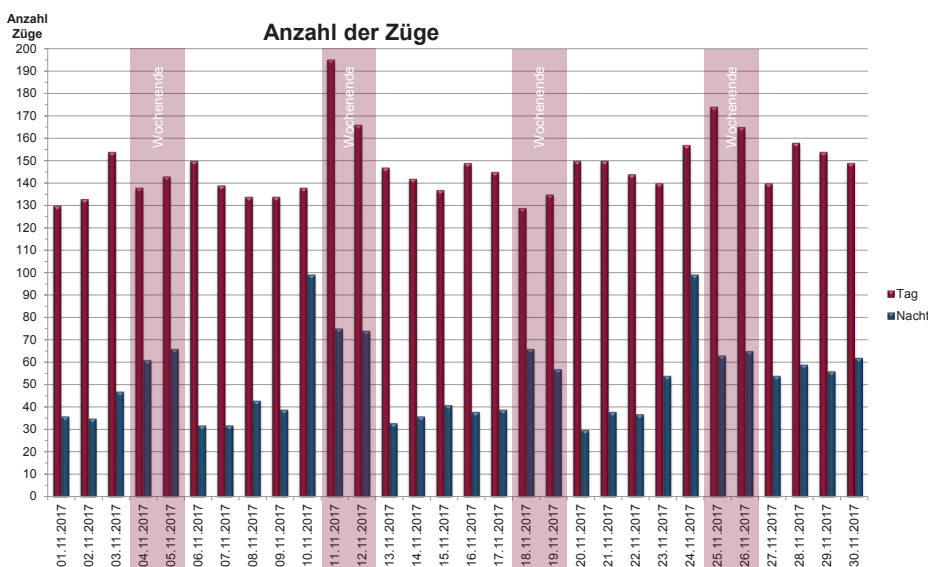
## KURZ UND BÜNDIG

Monatsmittelwert:

$$L_{Aeq} = 71,8 \text{ dB(A)}$$

Maximalpegel:

$$L_{AFmax} = 103,4 \text{ dB(A)}$$



## KURZ UND BÜNDIG

Monatsmittelwerte:

- Tags: 147 Züge

- Nachts: 52 Züge

Züge insgesamt

- Tags: 4.419 Züge

- Nachts: 1.566 Züge